



SHCP

SECRETARÍA DE HACIENDA
Y CRÉDITO PÚBLICO
SUBSECRETARÍA DE EGRESOS
UNIDAD DE POLÍTICA Y CONTROL PRESUPUESTARIO

Guía Operativa del Módulo de Conciliación del Ejercicio Presupuestario (CONEP)



Índice

1. Introducción	3
2. Acceso al sistema y perfil de usuario	4
3. Proceso de Conciliación del Ejercicio Presupuestario	5
Información a conciliar	5
Descarga de plantilla	5
Llenado de la plantilla	6
Carga de la información	7
Conciliación de información	8
Reportes	11
Descarga Conciliación	11
Descarga datos SHCP	11
Descarga datos Dependencia	11
Estatus Conciliación	11
4. Contactos	13



1. Introducción

El presente documento tiene como propósito mostrar a las dependencias como opera el Módulo de Conciliación del Ejercicio Presupuestario (CONEP) del Sistema Integral de Programación y Presupuesto (PIPP), el cual es la herramienta que la Secretaría pone a disposición de las dependencias y entidades para dar cumplimiento a lo señalado en el artículo 260 del Reglamento de la Ley Federal de Presupuesto y Responsabilidad Hacendaria que a la letra dice:

“Las dependencias serán responsables de conciliar la información registrada en los sistemas electrónicos de la Secretaría, respecto de las operaciones del ejercicio del gasto presupuestario, y en su caso, de efectuar las aclaraciones correspondientes por las diferencias que se observen”.

Esta guía pretende facilitar el acceso y uso de la aplicación, por consiguiente no es de carácter normativo. Para efectos normativos se deberán observar los *Lineamientos para la Integración y Seguimiento: del Presupuesto Comprometido y el Avance en la Ejecución de los Programas Presupuestarios Transversales; Así como, la Conciliación del Ejercicio del Presupuesto*, emitidos por la Unidad de Política y Control Presupuestario, mediante oficio 307-A.-1282 de fecha 31 de marzo de 2011.

En el documento se describe el proceso para **la carga, la consulta del resultado de la conciliación y la aceptación de los datos conciliados o, en su caso, la explicación de las diferencias.**



2. Acceso al sistema y perfil de usuario

ACCESO AL SISTEMA

El acceso al Módulo de Conciliación del Ejercicio Presupuestario es a través del PIPP, en la opción “**CONEP**”, de la sección [“Seguimiento y Control”](#) en la dirección electrónica <http://www.sistemas.hacienda.gob.mx>

PERFILES DE USUARIO

En caso de requerir un perfil del Módulo se deberá solicitar a la UCPM mediante Procedimiento para el Registro de Usuarios del Sistema Proceso Integral de Programación y Presupuesto (PIPP) y Modificación de Perfiles, publicado en:

http://www.apartados.hacienda.gob.mx/presupuesto/temas/lineamientos/2005/alta_usuarios_pipp.pdf

El formato necesario para el registro de usuarios del PIPP 2005 (vigente), se encuentra publicado en la siguiente liga:

http://www.apartados.hacienda.gob.mx/presupuesto/temas/lineamientos/2005/formato_alta_usuarios_pipp_2005.doc



3. Proceso de Conciliación del Ejercicio Presupuestario

Información a conciliar

Este módulo tiene como objetivo conciliar las cifras mensuales de los sistemas globalizadores de la Secretaría de Hacienda y Crédito Público, con la información de los sistemas de las Dependencias.

Las dependencias deberán registrar la información correspondiente al: 1) presupuesto modificado anual, 2) presupuesto modificado al mes y 3) el ejercicio.

Descarga de plantilla

Para descargar la plantilla, se deberá acceder a la transacción “[Descarga Plantilla](#)” ubicada en la opción de menú “[CONEP](#) > [Conciliación Mensual](#) > [Dependencia](#)”. Aparecerá un recuadro que pregunta si desea abrir o guardar el archivo, deberá elegir la opción “**Guardar**”.

Es probable que en algunas versiones del navegador de Internet, antes de que se muestre la opción de “Grabar” aparezca un mensaje amarillo en la parte superior como se muestra a continuación:

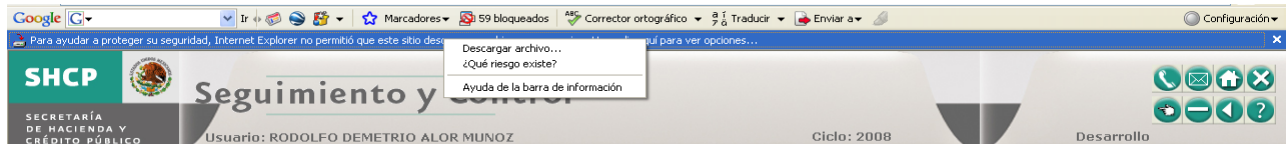
Si esto sucede deberá hacer lo siguiente:

1. *Hacer clic en el botón de “Aceptar”*

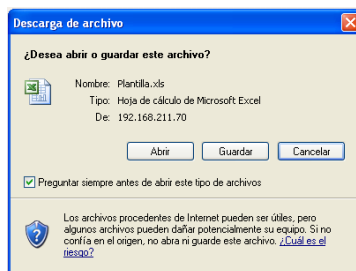




2. Hacer clic sobre la barra amarilla y seleccionar la opción “Descargar archivo...”



3. Elija la opción “Guardar” para descargar la plantilla



Llenado de la plantilla

La plantilla contiene la siguiente estructura:

Estructura de Datos	Descripción	Tipo de Dato	Tamaño
Ramo	Ramo	Número	2
UR	Unidad Responsable	Alfanumérico	3
GF	Grupo Funcional	Número	1
F	Función	Número	1
SF	Subfunción	Número	2
RG	Reasignación	Número	1
AI	Actividad Institucional	Número	3
IPP	Modalidad de Programa Presupuestario	Texto	1
PP	Programa Presupuestario	Número	3
Ptda	Partida	Número	5
TG	Tipo de Gasto	Número	1
FF	Fuente de Financiamiento	Número	1
Modificado Anual		Moneda	
Modificado al Mes		Moneda	
Ejercido		Moneda	



SHCP

SECRETARÍA DE HACIENDA
Y CRÉDITO PÚBLICO
SUBSECRETARÍA DE EGRESOS
UNIDAD DE POLÍTICA Y CONTROL PRESUPUESTARIO

La información registrada en la plantilla de carga deberá cumplir con las siguientes reglas:

- Se deberá cargar a nivel de Ramo o bien Ramo – Unidad Responsable
- Deberán reportarse todas las claves presupuestarias.
- Los importes deberán registrarse con dos decimales.
- Las columnas de importe que no tengan valor deberán ser llenadas con ceros.
- No se deberán dejar renglones en blanco entre los registros de carga ya que el proceso considera el primer espacio vacío como “fin de la carga”.

Carga de la información

Una vez llena la plantilla, la información deberá ser cargada al CONEP mediante la opción *“Enviar Archivo”* ubicada en *“CONEP > Conciliación Mensual > Dependencia”*.

Importante: En caso de que se requiera sustituir la información, deberá hacerse a nivel de Ramo-UR o bien de todo el Ramo, siempre y cuando no se haya conciliado anteriormente, que es la manera en que la Dependencia deja como definitiva su información.

En caso de que se haya conciliado y se quiera modificar la información el CONEP enviará un mensaje de error como el que sigue:

```
Leyendo Hoja: Conciliación Cierre
Registros leídos [CARGA_CIERRE_CONCILIACION]: 149
Eliminando Previo: CARGA_CIERRE_CONCILIACION
Insertando: CARGA_CIERRE_CONCILIACION
EL ARCHIVO TUVO LOS SIGUIENTES ERRORES
Error en el registro 2 Hoja: CARGA_CIERRE_CONCILIACION. Ya existe una Conciliación para el Ciclo: XXXX; Ramo:
XX; Unidad: XXX y Etapa: XXXXX. COMENTARIO: Explicación diferencias completa HECHO POR: RFCUSUARIO EL
DIA: DD-MM-AA HH:MM PM
```

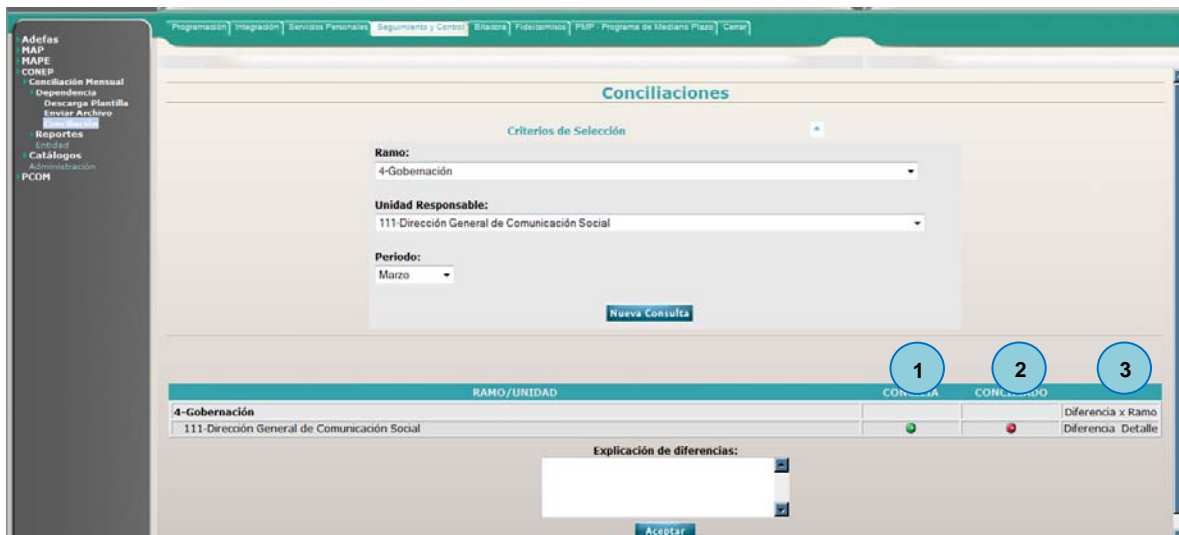


Conciliación de información

Después de cargar la información, las dependencias y entidades deberán conciliar sus cifras. Para lo anterior, deberán ingresar a la opción **“Conciliación”** ubicada en **“CONEP > Conciliación Mensual > Dependencia”**.



Según los permisos que tengan los usuarios, la información puede ser consultada a nivel de Ramo o bien Ramo-Unidad Responsable.





En la consulta de conciliación los resultados se presentan con semáforos de color y que se describen a continuación:

1. Concilia:
 - a. Rojo: cuando no se han cargado la totalidad de las claves presupuestarias
 - b. Verde: cuando se cargaron todas las claves presupuestarias
2. Conciliado:
 - a. Rojo: cuando la Dependencia/Entidad aún no ha confirmado la conciliación
 - b. Verde: cuando la Dependencia/Entidad aún ya ha confirmado la conciliación
3. Diferencia/ Detalle / Diferencia x Ramo
 - a. Al seleccionar alguna de estas opciones se mostrará el resultado de la conciliación como se explica:
 - i. “*Diferencia x Ramo*” se mostrará el comparativo únicamente las claves presupuestarias que tienen diferencias de todo el ramo
 - ii. “*Diferencia*”, se mostrará el comparativo únicamente las claves presupuestarias que tienen diferencias a nivel de Unidad Responsable.
 - iii. “*Detalle*”, se mostrará el comparativo de todas las claves presupuestarias a nivel de Unidad Responsable
 - b. Al seleccionar esta opción se podrán consultar los detalles del comparativo entre las cifras de los sistemas globalizadores con las de la Dependencia/Entidad y sus diferencias.
 - c. En la consulta, estas diferencias se califican como sigue:
 - i. Verde: SHCP = Dependencia
 - ii. Amarillo: SHCP > Dependencia
 - iii. Rojo: SHCP < Dependencia



Consulta de Diferencia en Conciliación

R	U	GF	FF	PG	AI	IPP	PP	PTDA	TG	FF	Modificado SHCP	Modificado Dependencia	Diferencia Modificado	Semáforo Modificado	Modificado al mes SHCP	Modificado al mes Dependencia	Diferencia Modificado al mes	Semáforo Modificado al mes	Ejercido SHCP	Ejercido Dependencia	Diferencia Ejercido	Semáforo Ejercido	Reintegros SHCP	
4	111	1	4	3	0	9	P	5	11301	1	1	6,809,506.00	6,809,516.00	-10.00	rojo	1,705,751.58	1,705,761.58	-10.00	rojo	1,412,761.12	1,412,771.12	-10.00	rojo	0.00
4	111	1	4	3	0	9	P	5	12101	1	1	1,961,739.43	1,961,749.43	-10.00	rojo	343,846.91	343,856.91	-10.00	rojo	321,587.89	321,597.89	-10.00	rojo	0.00
4	111	1	4	3	0	9	P	5	13101	1	1	48,576.00	48,586.00	-10.00	rojo	15,264.00	15,274.00	-10.00	rojo	12,673.50	12,683.50	-10.00	rojo	0.00
4	111	1	4	3	0	9	P	5	13201	1	1	204,344.00	204,354.00	-10.00	rojo	0.00	10.00	-10.00	rojo	0.00	10.00	-10.00	rojo	0.00
4	111	1	4	3	0	9	P	5	13202	1	1	884,660.00	884,670.00	-10.00	rojo	75,210.03	75,220.03	-10.00	rojo	75,069.91	75,079.91	-10.00	rojo	0.00
4	111	1	4	3	0	9	P	5	14101	1	1	1,072,367.00	1,072,377.00	-10.00	rojo	194,628.00	194,638.00	-10.00	rojo	159,532.21	159,542.21	-10.00	rojo	0.00
4	111	1	4	3	0	9	P	5	14105	1	1	422,592.00	422,602.00	-10.00	rojo	40,201.45	40,211.45	-10.00	rojo	40,201.45	40,211.45	-10.00	rojo	0.00
4	111	1	4	3	0	9	P	5	14201	1	1	365,740.00	365,750.00	-10.00	rojo	63,309.19	63,319.19	-10.00	rojo	63,309.19	63,319.19	-10.00	rojo	0.00
4	111	1	4	3	0	9	P	5	14301	1	1	146,296.00	146,306.00	-10.00	rojo	25,323.67	25,333.67	-10.00	rojo	25,323.67	25,333.67	-10.00	rojo	0.00
4	111	1	4	3	0	9	P	5	14302	1	1	111,456.00	111,466.00	-10.00	rojo	6,058.41	6,068.41	-10.00	rojo	6,058.41	6,068.41	-10.00	rojo	0.00
4	111	1	4	3	0	9	P	5	14401	1	1	228,760.00	228,770.00	-10.00	rojo	57,701.73	57,711.73	-10.00	rojo	57,701.73	57,711.73	-10.00	rojo	0.00
4	111	1	4	3	0	9	P	5	14403	1	1	267,944.00	267,954.00	-10.00	rojo	54,040.92	54,050.92	-10.00	rojo	54,040.92	54,050.92	-10.00	rojo	0.00
4	111	1	4	3	0	9	P	5	14404	1	1	1,192,060.00	1,192,070.00	-10.00	rojo	413,151.20	413,161.20	-10.00	rojo	346,053.74	346,063.74	-10.00	rojo	0.00
4	111	1	4	3	0	9	P	5	14405	1	1	62,441.00	62,451.00	-10.00	rojo	10,809.52	10,819.52	-10.00	rojo	7,278.52	7,288.52	-10.00	rojo	0.00
4	111	1	4	3	0	9	P	5	15401	1	1	50,323.77	50,333.77	-10.00	rojo	50,323.77	50,333.77	-10.00	rojo	50,323.77	50,333.77	-10.00	rojo	0.00
4	111	1	4	3	0	9	P	5	15402	1	1	9,578,065.00	9,578,075.00	-10.00	rojo	2,716,746.86	2,716,756.86	-10.00	rojo	2,123,085.78	2,123,095.78	-10.00	rojo	0.00
4	111	1	4	3	0	9	P	5	15403	1	1	812,112.00	812,122.00	-10.00	rojo	244,681.50	244,691.50	-10.00	rojo	210,119.00	210,129.00	-10.00	rojo	0.00
4	111	1	4	3	0	9	P	5	21501	1	1	696,000.00	696,010.00	-10.00	rojo	116,000.00	116,010.00	-10.00	rojo	0.00	10.00	-10.00	rojo	0.00
4	111	1	4	3	0	9	P	5	33604	1	1	192,284.00	192,274.00	10.00	amarillo	17,284.00	17,274.00	10.00	amarillo	0.00	0.00	0.00	verde	0.00
4	111	1	4	3	0	9	P	5	33605	1	1	60,000.00	59,990.00	10.00	amarillo	0.00	0.00	0.00	verde	0.00	0.00	0.00	verde	0.00
4	111	1	4	3	0	9	P	5	33901	1	1	560,000.00	559,990.00	10.00	amarillo	93,336.00	93,326.00	10.00	amarillo	0.00	0.00	0.00	verde	0.00
4	111	1	4	3	0	9	P	5	33903	1	1	1,850,709.00	1,850,699.00	10.00	amarillo	0.00	0.00	0.00	verde	0.00	0.00	0.00	verde	0.00
4	111	1	4	3	0	9	P	5	35801	1	1	7,608.30	7,598.30	10.00	amarillo	0.00	0.00	0.00	verde	0.00	0.00	0.00	verde	0.00
4	111	1	4	3	0	9	P	5	36101	1	1	83,000,000.00	82,999,990.00	10.00	amarillo	7,066,661.46	7,066,651.46	10.00	amarillo	0.00	0.00	0.00	verde	0.00
4	111	1	4	3	0	9	P	5	37101	1	1	734,399.50	734,389.50	10.00	amarillo	134,399.50	134,389.50	10.00	amarillo	47,903.00	47,893.00	10.00	amarillo	0.00
4	111	1	4	3	0	9	P	5	37104	1	1	945,420.92	945,410.92	10.00	amarillo	220,420.92	220,410.92	10.00	amarillo	105,854.00	105,844.00	10.00	amarillo	0.00
4	111	1	4	3	0	9	P	5	37106	1	1	133,600.00	133,590.00	10.00	amarillo	39,100.00	39,090.00	10.00	amarillo	39,071.00	39,061.00	10.00	amarillo	0.00



Reportes

Descarga Conciliación

Muestra a nivel de clave presupuestaria, la información comparativa entre los datos de los sistemas globalizadores de la SHCP y los de la Dependencia/Entidad

Descarga datos SHCP

Muestra a nivel de clave presupuestaria, la información de los sistemas globalizadores de la SHCP

Descarga datos Dependencia

Muestra a nivel de clave presupuestaria, la información que cargó la Dependencia/Entidad

Estatus Conciliación

En esta opción los usuarios podrán consultar el avance que tienen las Unidades Responsables en la carga de la información y si ya conciliaron o no.

Para acceder se tiene que seleccionar la opción [“Estatus Conciliación”](#) ubicado en [“CONEP > Conciliación Mensual > Reportes”](#)

Formas de presentar los semáforos:

1. Si el semáforo a nivel de Ramo/Sector está en verde significa que todas sus Unidades Responsables ya conciliaron
2. Si el semáforo está en verde en la columna “Con Información”, significa que la Unidad Responsable ya realizó la carga de todas sus claves presupuestarias, es importante señalar que eso no significa que las cifras coinciden con las de los sistemas globalizadores de la SHCP
3. Si el semáforo está en verde en la columna “Conciliado”, significa que la Unidad Responsable ya concilió su información o bien si existieron diferencias ya explicó su causa.

A continuación se muestran pantallas de ejemplo:



ESTATUS DE CONCILIACIÓN POR RAMO

RAMO/UNIDAD

4-Gobernación

- A00-Instituto Nacional para el Federalismo y el Desarrollo Municipal
- B00-Archivo General de la Nación
- C00-Instituto Nacional de Estudios Históricos de las Revoluciones de México
- EZQ-Consejo Nacional para Prevenir la Discriminación
- EQK-Organiemo Promotor de Medios Audiovisuales
- F00-Tribunal Federal de Conciliación y Arbitraje
- G00-Secretaría General del Consejo Nacional de Población
- H00-Centro Nacional de Prevención de Desastres
- I00-Centro de Investigación y Seguridad Nacional
- K00-Instituto Nacional de Migración
- M00-Secretaría Técnica de la Comisión Calificadora de Publicaciones y Revistas Ilustradas
- N00-Coordinación General de la Comisión Mexicana de Ayuda a Refugiados
- Q00-Centro de Producción de Programas Informativos y Especiales
- U00-Secretaría Técnica del Consejo de Coordinación para la Implementación del Sistema de Justicia
- V00-Comisión Nacional para Prevenir y Erradicar la Violencia Contra las Mujeres
- W00-Secretariado Ejecutivo del Sistema Nacional de Seguridad Pública
- 100-Secretaría
- 111-Dirección General de Comunicación Social
- 112-Coordinación General de Protección Civil

En este ejemplo:

- La UR=100 ya cargo su información y está conciliada
- La UR=111, sólo ha cargado la información y falta por conciliar o explicar sus diferencias
- El resto de las UR no han cargado información

ESTATUS DE CONCILIACIÓN POR RAMO

RAMO/UNIDAD

6-Hacienda y Crédito Público

- AYB-Comisión Nacional para el Desarrollo de los Pueblos Indígenas
- AYG-Notimex, Agencia de Noticias del Estado Mexicano
- B00-Comisión Nacional Bancaria y de Valores
- C00-Comisión Nacional de Seguros y Fianzas
- D00-Comisión Nacional del Sistema de Ahorro para el Retiro
- E00-Servicio de Administración Tributaria
- GSA-Agroasemex, S.A.
- G3A-Comisión Nacional para la Protección y Defensa de los Usuarios de Servicios Financieros
- HAN-Financiera Rural
- HAS-Fondo Especial de Asistencia Técnica y Garantía para Créditos Agropecuarios
- HAT-Fondo de Capitalización e Inversión del Sector Rural
- HDB-Comisión Nacional de Vivienda
- HHE-Instituto Federal de Acceso a la Información y Protección de Datos
- HHG-Instituto Nacional de las Mujeres
- H00-Banco del Ahorro Nacional y Servicios Financieros, S.N.C.
- HKA-Servicio de Administración y Enajenación de Bienes
- 100-Secretaría

En este ejemplo:

- Todas las UR ya cargaron información y conciliaron o explicaron sus diferencias
- El ramo completo ha conciliado o explicado sus diferencias



4. Contactos

Rodolfo D. Alor Muñoz
Tel. 3688.5075
Correo: rodolfo_alorm@hacienda.gob.mx

Laura Judith García Medina
Tel. 3688.5162
Correo: judith_garcia@hacienda.gob.mx

Norma Barrera Rodríguez
Tel. 3688.5075
Correo: norma_barrerar@hacienda.gob.mx