



SHCP

SECRETARÍA DE HACIENDA
Y CRÉDITO PÚBLICO

=====
PRESUPUESTO DE
EGRESOS DE LA FEDERACIÓN
2014
=====

ANALÍTICOS PRESUPUESTARIOS

Guía de Uso

FEBRERO 2014

C O N T E N I D O

INTRODUCCIÓN.....	5
ASPECTOS GENERALES PARA LA UTILIZACIÓN DE LOS ANALÍTICOS PRESUPUESTARIOS	5
A. INFORMACIÓN PRESUPUESTARIA POR RAMOS.....	9
Análisis por Unidad Responsable.....	9
Análisis por Función.....	13
Análisis por Actividad Institucional.....	17
Análisis por Programa Presupuestario	21
Análisis por Objeto del Gasto.....	25
Análítico de Claves.....	28
B. INFORMACION PRESUPUESTARIA ENTIDADES DE CONTROL DIRECTO.....	29
Análisis por Unidad Responsable.....	29
Análisis por Función.....	30
Análisis por Actividad Institucional.....	32
Análisis por Programa Presupuestario.....	33
Análisis por Objeto del Gasto.....	35
Análítico de Claves.....	38
C. ANALÍTICO DE PLAZAS Y REMUNERACIONES.....	39
D. CARTERA DE INVERSIÓN.....	42
E. CATÁLOGOS.....	46

ANALÍTICOS PRESUPUESTARIOS DEL PRESUPUESTO DE EGRESOS DE LA FEDERACIÓN 2014

Guía de Uso

INTRODUCCIÓN

En complemento a los reportes que integran los Tomos del Presupuesto de Egresos de la Federación (PEF) 2014 que se encuentran disponibles en la página electrónica de la Secretaría de Hacienda y Crédito Público (SHCP) www.hacienda.gob.mx y con la finalidad de facilitar una mejor explotación de la información que compone el PEF 2014, se presentan los "Analíticos Presupuestarios del PEF 2014", que contienen diversas consultas que permiten agrupar y filtrar esta información.

La presente guía tiene como propósito describir y mostrar las funcionalidades e información con que cuentan dichos Analíticos Presupuestarios. Para este propósito, a continuación se presenta un apartado que contiene los aspectos generales a considerar para la utilización de las tablas que contienen los Analíticos Presupuestarios; asimismo, más adelante se presenta de forma específica cada una de las tablas, bases y catálogos con que cuenta los Analíticos Presupuestarios.


ASPECTOS GENERALES PARA LA UTILIZACIÓN DE LOS ANALÍTICOS PRESUPUESTARIOS

Los Analíticos Presupuestarios están contruidos con tablas dinámicas en Excel, las cuales proporcionan un modo de resumir y analizar fácilmente grandes volúmenes de datos. Se llaman tablas dinámicas porque permiten cambiar su disposición reordenando o cambiando de posición los encabezados de fila y columna, rápida y fácilmente, también se puede agrupar la información y visualizar los niveles que el usuario considere necesarios.

Para consultar la información de los Analíticos Presupuestarios PEF 2014 bastará con dar doble clic en las celdas formateadas con 'negritas' para abrir el siguiente nivel. Sigamos el ejemplo para consultar el Análisis por Programa Presupuestario para Ramos:

De la columna "RAMO" Nos posicionamos en el Ramo del cual queremos el detalle de la información, en este caso nos posicionaremos en el RAMO 01 Poder Legislativo:

Programa Presupuestario	RAMO	TPP	GPP	MOD	PP	UR	F	FN	SF	AI	TG	FF	OG	Total
	01 Poder Legislativo													\$ 12,381,688,301
	02 Oficina de la Presidencia de la República													\$ 2,200,621,844
	03 Poder Judicial													\$ 50,241,566,172
	04 Gobernación													\$ 76,003,300,371
	05 Relaciones Exteriores													\$ 7,532,481,803
	06 Hacienda y Crédito Público													\$ 41,882,330,182
	07 Defensa Nacional													\$ 65,236,949,977
	08 Agricultura, Ganadería, Desarrollo Rural, Pesca y Alimentación													\$ 82,900,445,356
	09 Comunicaciones y Transportes													\$ 118,832,379,900

Al dar clic sobre la  que aparece a la derecha del ramo, aparecerá el siguiente Nivel titulado Tipo de Programa Presupuestario (TPP):

PRESUPUESTO DE EGRESOS DE LA FEDERACIÓN 2014													
ANÁLISIS POR PROGRAMA PRESUPUESTARIO (RAMOS)													
(PESOS)													
Programa													
Presupuestario													
RAMO	TPP	GPP	MOD	PP	UR	F	FN	SF	AI	TG	FF	OG	Total
01 Poder Legislativo													\$ 12,381,688,301
1 Programas Federales													\$ 12,381,688,301
02 Oficina de la Presidencia de la República													\$ 2,200,521,844
03 Poder Judicial													\$ 50,241,566,172
04 Gobernación													\$ 75,003,300,371
05 Relaciones Exteriores													\$ 7,532,481,803
06 Hacienda y Crédito Público													\$ 41,882,330,182
07 Defensa Nacional													\$ 65,236,949,977

Al dar clic en la **+** del campo, "1 Programas Federales", se despliega el detalle del siguiente nivel Grupo Programa Presupuestario (GPP):

PRESUPUESTO DE EGRESOS DE LA FEDERACIÓN 2014													
ANÁLISIS POR PROGRAMA PRESUPUESTARIO (RAMOS)													
(PESOS)													
Programa													
Presupuestario													
RAMO	TPP	GPP	MOD	PP	UR	F	FN	SF	AI	TG	FF	OG	Total
01 Poder Legislativo													\$ 12,381,688,301
1 Programas Federales													\$ 12,381,688,301
2 Desempeño de las Funciones													\$ 12,381,688,301
02 Oficina de la Presidencia de la República													\$ 2,200,521,844
03 Poder Judicial													\$ 50,241,566,172
04 Gobernación													\$ 75,003,300,371
05 Relaciones Exteriores													\$ 7,532,481,803

Para desplegar el siguiente nivel de detalle de la información damos clic sobre la **+** del campo, "2 Desempeño de las Funciones" y nos muestra el siguiente nivel Identificador programa Presupuestario (IPP):

PRESUPUESTO DE EGRESOS DE LA FEDERACIÓN 2014													
ANÁLISIS POR PROGRAMA PRESUPUESTARIO (RAMOS)													
(PESOS)													
Programa													
Presupuestario													
RAMO	TPP	GPP	MOD	PP	UR	F	FN	SF	AI	TG	FF	OG	Total
01 Poder Legislativo													\$ 12,381,688,301
1 Programas Federales													\$ 12,381,688,301
2 Desempeño de las Funciones													\$ 12,381,688,301
K Proyectos de Inversión													\$ 107,713,168
R Específicos													\$ 12,273,975,133
02 Oficina de la Presidencia de la República													\$ 2,200,521,844
03 Poder Judicial													\$ 50,241,566,172
04 Gobernación													\$ 75,003,300,371
05 Relaciones Exteriores													\$ 7,532,481,803
06 Hacienda y Crédito Público													\$ 41,882,330,182

En este caso hay dos Identificadores de Programa Presupuestario para desplegar el detalle podemos dar clic en la **+** del Identificador deseado, en este ejemplo elegiremos K proyectos de Inversión.

Este Identificador contiene dos Programas Presupuestarios (PP) y para conocer el detalle daremos clic sobre la **+** del Programa Presupuestario (PP) deseado en este caso "026 Otros Proyectos".

Programa	Presupuestario	TPP	GPP	MOD	PP	UR	F	FN	SF	AI	TG	FF	OG	Total
PRESUPUESTO DE EGRESOS DE LA FEDERACIÓN 2014														
ANÁLISIS POR PROGRAMA PRESUPUESTARIO (RAMOS)														
(PESOS)														
01	Poder Legislativo													\$ 12,381,688,301
1	Programas Federales													\$ 12,381,688,301
2	Desempeño de las Funciones													\$ 12,381,688,301
K	Proyectos de Inversión													\$ 107,713,168
026	Otros Proyectos													\$ 75,420,035
027	Mantenimiento de Infraestructura													\$ 32,293,133
R	Específicos													\$ 12,273,975,133
02	Oficina de la Presidencia de la República													\$ 2,200,521,844
03	Poder Judicial													\$ 50,241,566,172
04	Gobernación													\$ 75,003,300,371
05	Relaciones Exteriores													\$ 7,532,481,803

Como resultado tenemos la información del siguiente nivel Unidad Responsable (UR):

Programa	Presupuestario	TPP	GPP	MOD	PP	UR	F	FN	SF	AI	TG	FF	OG	Total
PRESUPUESTO DE EGRESOS DE LA FEDERACIÓN 2014														
ANÁLISIS POR PROGRAMA PRESUPUESTARIO (RAMOS)														
(PESOS)														
01	Poder Legislativo													\$ 12,381,688,301
1	Programas Federales													\$ 12,381,688,301
2	Desempeño de las Funciones													\$ 12,381,688,301
K	Proyectos de Inversión													\$ 107,713,168
026	Otros Proyectos													\$ 75,420,035
200	H. Cámara de Senadores													\$ 75,420,035
027	Mantenimiento de Infraestructura													\$ 32,293,133
R	Específicos													\$ 12,273,975,133
02	Oficina de la Presidencia de la República													\$ 2,200,521,844
03	Poder Judicial													\$ 50,241,566,172
04	Gobernación													\$ 75,003,300,371
05	Relaciones Exteriores													\$ 7,532,481,803

Para visualizar el detalle de esta UR damos clic sobre la **+** del campo deseado y obtenemos lo siguiente:

Programa	Presupuestario	TPP	GPP	MOD	PP	UR	F	FN	SF	AI	TG	FF	OG	Total
PRESUPUESTO DE EGRESOS DE LA FEDERACIÓN 2014														
ANÁLISIS POR PROGRAMA PRESUPUESTARIO (RAMOS)														
(PESOS)														
01	Poder Legislativo													\$ 12,381,688,301
1	Programas Federales													\$ 12,381,688,301
2	Desempeño de las Funciones													\$ 12,381,688,301
K	Proyectos de Inversión													\$ 107,713,168
026	Otros Proyectos													\$ 75,420,035
200	H. Cámara de Senadores													\$ 75,420,035
1	1	1	1	4	3	1	6200	Obra pública en bienes propios						\$ 75,420,035
027	Mantenimiento de Infraestructura													\$ 32,293,133
R	Específicos													\$ 12,273,975,133
02	Oficina de la Presidencia de la República													\$ 2,200,521,844
03	Poder Judicial													\$ 50,241,566,172
04	Gobernación													\$ 75,003,300,371

Al llegar a este nivel de detalle, podemos observar que los registros ya no están remarcados con "Negritas" eso nos indica que es el último nivel y de aquí ya **no** podemos descender más en este nivel la información (F, FN, SF, AI, TG, FF, OG) se encuentra de forma horizontal.

En este nivel aún es posible dar clic sobre el signo de **+**, en este caso la información se contraerá hacia la izquierda.

PRESUPUESTO DE EGRESOS DE LA FEDERACIÓN 2014														
ANÁLISIS POR PROGRAMA PRESUPUESTARIO (RAMOS)														
(PESOS)														
Programa	Presupuestario	TPP	GPP	MOD	PP	UR	F	FN	SF	AI	TG	FF	OG	Total
01	Poder Legislativo													\$ 12,381,688,301
1	Programas Federales													\$ 12,381,688,301
2	Desempeño de las Funciones													\$ 12,381,688,301
K	Proyectos de Inversión													\$ 107,713,168
026	Otros Proyectos													\$ 76,420,036
200	H. Cámara de Senadores													\$ 76,420,036
1														\$ 76,420,036
027	Mantenimiento de Infraestructura													\$ 32,293,133
R	Específicos													\$ 12,273,975,133
02	Oficina de la Presidencia de la República													\$ 2,200,621,844

Para ocultar la información y contraer nuevamente los registros sólo tenemos que dar clic sobre el signo de del registro que queremos ocultar, y repetir esta acción sucesivamente hasta volver a 'cerrar' los niveles que se consultaron.

Para acceder a los Analíticos Presupuestarios del PEF 2014, se deberá entrar a la página de la Secretaría de Hacienda y Crédito Público en la siguiente dirección electrónica <http://www.hacienda.gob.mx/>, dentro de la cual se deberá seleccionar la ruta PRESUPUESTO / PRESUPUESTO DE EGRESOS DE LA FEDERACIÓN / PRESUPUESTO DE EGRESOS, y acceder a la liga con el título "Analíticos del Presupuesto de Egresos de la Federación 2014", en donde se desplegará una pantalla en la cual se mostrarán los menús de acceso a la información presupuestaria de Ramos y Entidades de Control Directo, el Analítico de Plazas y Remuneraciones de la Administración Pública Federal, la Cartera de Inversión, así como a los Catálogos.

La información contenida en cada uno de estos apartados, así como la forma de operación de las funcionalidades que contienen se describen a continuación.

A. INFORMACIÓN PRESUPUESTARIA DE RAMOS

En este apartado se incluye la información presupuestaria referente a los Poderes y entes autónomos, ramos administrativos, generales y a los ramos 32 "Tribunal Federal de Justicia Fiscal y Administrativa" y 40 "información Nacional Estadística y Geográfica".

Análisis por Unidad Responsable

Al acceder a la opción *Análisis por Unidad Responsable* del menú, se despliega una tabla en Excel que muestra el PEF 2014 de los Ramos Presupuestarios.

	A	B	C	D
1				
2				
3	ANALÍTICOS PRESUPUESTARIOS		SHCP	
4	PEF 2014		SECRETARÍA DE HACIENDA Y CRÉDITO PÚBLICO	
5				
6				
7	PRESUPUESTO DE EGRESOS DE LA FEDERACIÓN 2014			
8	ANÁLISIS POR UNIDAD RESPONSABLE (RAMOS)			
9	(PESOS)			
10				
11	Unidad Responsable			
12	RAMO	UR	OG	Total
13	⊕01 Poder Legislativo			\$ 12,381,688,301
14	⊕02 Oficina de la Presidencia de la República			\$ 2,200,521,844
15	⊕03 Poder Judicial			\$ 50,241,566,172
16	⊕04 Gobernación			\$ 75,003,300,371
17	⊕05 Relaciones Exteriores			\$ 7,532,481,803
18	⊕06 Hacienda y Crédito Público			\$ 41,882,330,182
19	⊕07 Defensa Nacional			\$ 65,236,949,977
20	⊕08 Agricultura, Ganadería, Desarrollo Rural, Pesca y Alimentación			\$ 82,900,445,356
21	⊕09 Comunicaciones y Transportes			\$ 118,832,379,900
22	⊕10 Economía			\$ 21,183,713,493
23	⊕11 Educación Pública			\$ 292,548,777,245
24	⊕12 Salud			\$ 130,264,761,743
25	⊕13 Marina			\$ 24,602,681,183
26	⊕14 Trabajo y Previsión Social			\$ 4,903,502,940
27	⊕15 Desarrollo Agrario, Territorial y Urbano			\$ 26,590,502,424
28	⊕16 Medio Ambiente y Recursos Naturales			\$ 66,227,588,237
29	⊕17 Procuraduría General de la República			\$ 17,288,262,206
30	⊕18 Energía			\$ 3,294,173,325
31	⊕19 Aportaciones a Seguridad Social			\$ 485,720,346,250
32	⊕20 Desarrollo Social			\$ 111,211,236,932
33	⊕21 Turismo			\$ 6,053,174,957
34	⊕22 Instituto Federal Electoral			\$ 11,833,978,178
35	⊕23 Provisiones Salariales y Económicas			\$ 122,956,689,588
36	⊕24 Deuda Pública			\$ 307,646,100,000
37	⊕25 Provisiones y Aportaciones para los Sistemas de Educación Básica, Noro			\$ 47,093,171,409
38	⊕27 Función Pública			\$ 1,478,429,368
39	⊕28 Participaciones a Entidades Federativas y Municipios			\$ 577,638,648,790
40	⊕30 Adeudos de Ejercicios Fiscales Anteriores			\$ 15,550,200,000
41	⊕31 Tribunales Agrarios			\$ 1,035,066,143
42	⊕32 Tribunal Federal de Justicia Fiscal y Administrativa			\$ 2,226,881,319
43	⊕33 Aportaciones Federales para Entidades Federativas y Municipios			\$ 545,578,452,387
44	⊕34 Erogaciones para los Programas de Apoyo a Ahorradores y Deudores de			\$ 11,738,200,700
45	⊕35 Comisión Nacional de los Derechos Humanos			\$ 1,416,381,046
46	⊕37 Consejería Jurídica del Ejecutivo Federal			\$ 129,427,428
47	⊕38 Consejo Nacional de Ciencia y Tecnología			\$ 31,086,324,134
48	⊕40 Información Nacional Estadística y Geográfica			\$ 7,839,972,647
49	⊕41 Comisión Federal de Competencia Económica			\$ 297,126,371
50	⊕42 Instituto Nacional para la Evaluación de la Educación			\$ 613,350,881
51	⊕43 Instituto Federal de Telecomunicaciones			\$ 2,000,000,000
52	Total general			\$ 3,334,258,785,230

Para desplegar el detalle de algún ramo por unidad responsable, se deberá dar clic sobre la ⊕ de la celda que contiene la denominación del ramo que corresponda.

7	PRESUPUESTO DE EGRESOS DE LA FEDERACIÓN 2014			
8	ANÁLISIS POR UNIDAD RESPONSABLE (RAMOS)			
9	(PESOS)			
10				
11	Unidad Responsable			
12	RAMO	UR	OG	Total
13	01 Poder Legislativo			\$ 12,381,688,301
14		100 H. Cámara de Diputados		\$ 6,795,524,255
15		101 Auditoría Superior de la Federación		\$ 1,863,735,580
16		200 H. Cámara de Senadores		\$ 3,722,428,466
17	02 Oficina de la Presidencia de la República			\$ 2,200,521,844
18	03 Poder Judicial			\$ 50,241,566,172
19	04 Gobernación			\$ 75,003,300,371

Para desplegar el detalle de alguna unidad responsable por objeto del gasto, se deberá dar clic sobre la + de la celda que contiene la denominación de la unidad responsable.

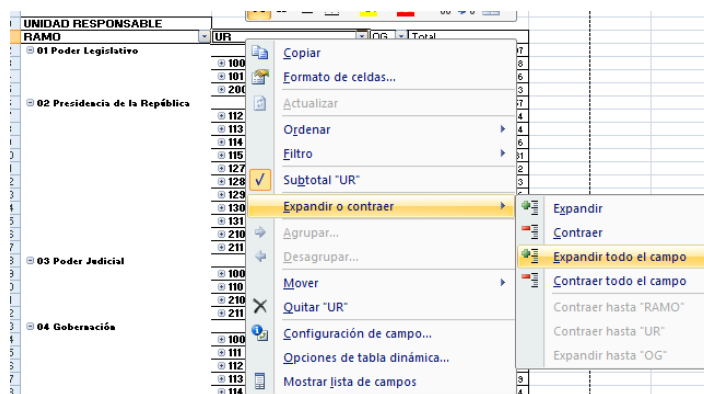
7	PRESUPUESTO DE EGRESOS DE LA FEDERACIÓN 2014			
8	ANÁLISIS POR UNIDAD RESPONSABLE (RAMOS)			
9	(PESOS)			
10				
11	Unidad Responsable			
12	RAMO	UR	OG	Total
13	01 Poder Legislativo			\$ 12,381,688,301
14		100 H. Cámara de Diputados		\$ 6,795,524,255
15		1100 Remuneraciones al personal de carácter permanente		\$ 955,525,811
16		1200 Remuneraciones al personal de carácter transitorio		\$ 913,617,831
17		1300 Remuneraciones adicionales y especiales		\$ 871,569,911
18		1400 Seguridad social		\$ 355,520,428
19		1500 Otras prestaciones sociales y económicas		\$ 742,876,448
20		1700 Pago de estímulos a servidores públicos		\$ 119,233,294
21		2100 Materiales de administración, emisión de documentos y artículos oficiales		\$ 42,115,734
22		2200 Alimentos y utensilios		\$ 57,150,041
23		2400 Materiales y artículos de construcción y de reparación		\$ 7,932,841
24		2500 Productos químicos, farmacéuticos y de laboratorio		\$ 1,720,883
25		2600 Combustibles, lubricantes y aditivos		\$ 6,174,266

Asimismo, para replegar el detalle de algún ramo o de alguna unidad responsable, se deberá dar clic sobre el signo de - de la celda que contiene su denominación.

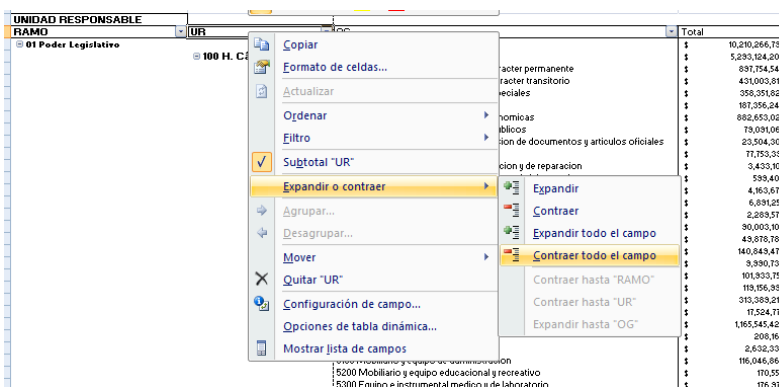
Para desplegar el detalle de todos los ramos por unidad responsable se deberá posicionar el cursor en el encabezado de la tabla sobre la celda que contiene el título RAMO, dar clic con el botón derecho del mouse, ir a la opción Expandir o Contraer, y dar clic en Expandir todo el campo.

7	PRESUPUESTO DE EGRESOS DE LA FEDERACIÓN 2014			
8	ANÁLISIS POR UNIDAD RESPONSABLE (RAMOS)			
9	(PESOS)			
10				
11	Unidad Responsable			
12	RAMO	UR	OG	Total
13	01 Poder Legislativo			\$ 11,948,011,682
14				\$ 2,104,542,836
15				\$ 46,429,491,963
16				\$ 21,041,214,884
17				\$ 5,547,366,058
18				\$ 45,557,060,687
19				\$ 60,810,570,686
20				\$ 75,482,526,121
21				\$ 86,243,938,861
22				\$ 20,383,282,538
23				\$ 260,277,218,671
24				\$ 121,856,567,399
25				\$ 21,884,854,869
26				\$ 4,474,889,781
27				\$ 5,867,839,355
28				\$ 6,471,236,212
29				\$ 6,780,583,313
30				\$ 2,334,133,445
31				\$ 468,730,363,557
32				\$ 95,251,838,395
33				\$ 5,211,426,127
34				\$ 11,019,046,180
35				\$ 77,112,153,718
36				\$ 281,516,074,889
37				\$ 43,231,904,250
38				\$ 1,392,873,286

Para desplegar el detalle de todas las unidades responsables por objeto del gasto se deberá posicionar el cursor en el encabezado de la tabla sobre la celda que contiene el título UR, dar clic con el botón derecho del mouse, ir a la opción Expandir o Contraer, y dar clic en Expandir todo el campo.

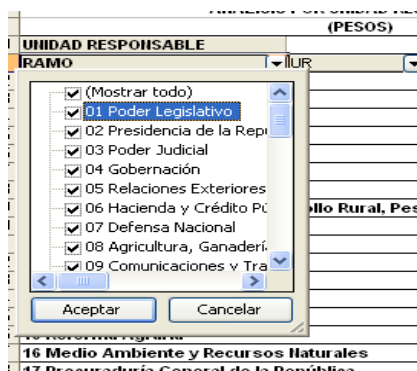


Asimismo, para replegar el detalle de todas de las categorías desplegadas se deberá realizar la misma operación, pero dando clic en la opción Contraer todo el campo.

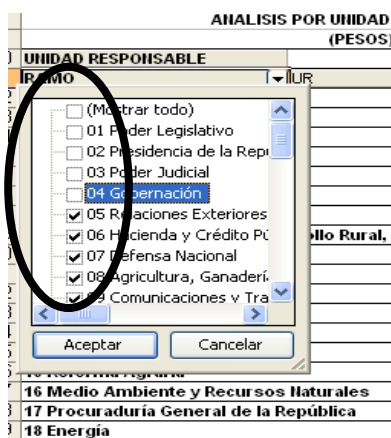


Adicionalmente, la tabla permite realizar la *filtración de la información por alguno(s) de los elementos que componen las categorías de la tabla* (ramo, unidad responsable y objeto del gasto), para lo cual se deben seguir los pasos siguientes:

- Dar clic con el mouse sobre la punta de flecha que se encuentra en el extremo derecho de la celda que contiene el encabezado de la categoría que se quiere filtrar.



- Quitar la palomita del (los) elemento(s) que se desea(n) dejar de considerar en el filtrado mediante un clic con el mouse sobre la casilla que la contiene.



- Dar clic con el mouse en el botón Aceptar.

Para volver a considerar los elementos a los que les fue quitada la selección, se deberá realizar la misma operación habilitando nuevamente la palomita en la casilla correspondiente.

Si se desea *modificar el ordenamiento de las categorías de la tabla*, se deberá posicionar el cursor sobre la celda que contiene el encabezado de la categoría que se quiere mover de lugar, dar clic sin soltar el botón del mouse, y arrastrar hasta la columna de la posición deseada.

UNIDAD RESPONSABLE	RAMO	UR	OG	Total
01 Poder Legislativo				\$ 10,210,266,730
02 Presidencia de la República				\$ 1,768,561,557
03 Poder Judicial				\$ 38,035,758,006
04 Gobernación				\$ 16,386,941,654
05 Relaciones Exteriores				\$ 5,823,457,504
06 Hacienda y Crédito Público				\$ 38,992,520,159
07 Defensa Nacional				\$ 50,039,456,571
08 Agricultura, Ganadería, Desarrollo Rural, Pesca y Alimentación				\$ 73,821,342,964
09 Comunicaciones y Transportes				\$ 86,420,559,265
10 Economía				\$ 16,507,304,164
11 Educación Pública				\$ 230,694,550,722

Análisis por Función

Al acceder a la opción **Función** del menú de navegación, se despliega una tabla en Excel que muestra el PEF 2014 de los Ramos Presupuestarios.

Función	RAMO	F	FN	UR	SF	AI	TG	FF	OG	Total
	*01 Poder Legislativo									\$ 12,381,688,301
	*02 Oficina de la Presidencia de la República									\$ 2,200,521,844
	*03 Poder Judicial									\$ 50,241,566,172
	*04 Gobernación									\$ 75,003,300,371
	*05 Relaciones Exteriores									\$ 7,532,481,803
	*06 Hacienda y Crédito Público									\$ 41,882,330,182
	*07 Defensa Nacional									\$ 65,236,949,977
	*08 Agricultura, Ganadería, Desarrollo Rural, Pesca y Alimentación									\$ 82,900,445,356
	*09 Comunicaciones y Transportes									\$ 118,832,379,900
	*10 Economía									\$ 21,183,713,493
	*11 Educación Pública									\$ 292,548,777,245
	*12 Salud									\$ 130,264,761,743
	*13 Marina									\$ 24,602,681,183
	*14 Trabajo y Previsión Social									\$ 4,903,502,940
	*15 Desarrollo Agrario, Territorial y Urbano									\$ 26,590,502,424
	*16 Medio Ambiente y Recursos Naturales									\$ 66,227,588,237
	*17 Procuraduría General de la República									\$ 17,288,262,206
	*18 Energía									\$ 3,294,173,325
	*19 Aportaciones a Seguridad Social									\$ 485,720,346,250
	*20 Desarrollo Social									\$ 111,211,236,932
	*21 Turismo									\$ 6,053,174,957
	*22 Instituto Federal Electoral									\$ 11,833,978,178
	*23 Provisiones Salariales y Económicas									\$ 122,956,689,588
	*24 Deuda Pública									\$ 307,646,100,000
	*25 Previsiones y Aportaciones para los Sistemas de Educación Básica, Normal y Superior									\$ 47,093,171,409
	*27 Función Pública									\$ 1,478,429,368
	*28 Participaciones a Entidades Federativas y Municipios									\$ 577,638,648,790
	*30 Adeudos de Ejercicios Fiscales Anteriores									\$ 15,550,200,000
	*31 Tribunales Agrarios									\$ 1,035,066,143
	*32 Tribunal Federal de Justicia Fiscal y Administrativa									\$ 2,226,881,319
	*33 Aportaciones Federales para Entidades Federativas y Municipios									\$ 545,578,452,387
	*34 Erogaciones para los Programas de Apoyo a Ahorradores y Deudores de la Banca									\$ 11,738,200,700
	*35 Comisión Nacional de los Derechos Humanos									\$ 1,416,381,046
	*37 Consejería Jurídica del Ejecutivo Federal									\$ 129,427,428
	*38 Consejo Nacional de Ciencia y Tecnología									\$ 31,086,324,134
	*40 Información Nacional Estadística y Geográfica									\$ 7,839,972,647
	*41 Comisión Federal de Competencia Económica									\$ 297,126,371
	*42 Instituto Nacional para la Evaluación de la Educación									\$ 613,350,881
	*43 Instituto Federal de Telecomunicaciones									\$ 2,000,000,000
	Total general									\$ 3,334,258,785,230

Para desplegar el detalle de algún ramo por finalidad, se deberá dar clic sobre la **+** de la celda que contiene la denominación del ramo o sector.

Función	RAMO	F	FN	UR	SF	AI	TG	FF	OG	Total
	*01 Poder Legislativo									\$ 12,381,688,301
	*02 Oficina de la Presidencia de la República									\$ 2,200,521,844
	*03 Poder Judicial									\$ 50,241,566,172
	*04 Gobernación									\$ 75,003,300,371
	+	1	Gobierno							\$ 74,976,207,077
	+	2	Desarrollo Social							\$ 27,093,294
	*05 Relaciones Exteriores									\$ 7,532,481,803
	*06 Hacienda y Crédito Público									\$ 41,882,330,182

Para desplegar el *detalle de alguna finalidad por función*, se deberá dar clic sobre la **+** de la celda que contiene la denominación de la finalidad.


PRESUPUESTO DE EGRESOS DE LA FEDERACIÓN 2014											
ANÁLISIS POR FUNCIÓN (RAMOS)											
(PESOS)											
Función	RAMO	F	FN	UR	SF	AI	TG	FF	OG	Total	
+	01	Poder Legislativo									\$ 12,381,688,301
+	02	Oficina de la Presidencia de la República									\$ 2,200,521,844
+	03	Poder Judicial									\$ 50,241,566,172
+	04	Gobernación									\$ 75,003,300,371
			+	1 Gobierno							\$ 74,976,207,077
				+	2 Justicia						\$ 20,532,775,413
					+	3 Coordinación de la Política de Gobierno					\$ 5,322,038,306
						+	6 Seguridad Nacional				\$ 7,537,086,177
							+	7 Asuntos de Orden Público y de Seguridad Interior			\$ 40,850,605,281
								+	8 Otros Servicios Generales		\$ 733,701,900
									+	2 Desarrollo Social	\$ 27,093,294
+	05	Relaciones Exteriores									\$ 7,532,481,803
+	06	Hacienda y Crédito Público									\$ 41,882,330,182

Para desplegar el *detalle de alguna función por unidad responsable*, se deberá dar clic sobre la **+** de la celda que contiene la denominación de la función.

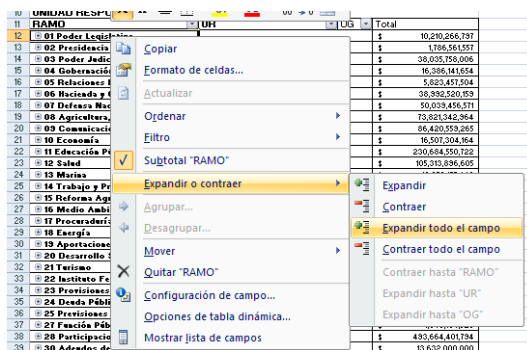
PRESUPUESTO DE EGRESOS DE LA FEDERACIÓN 2014																					
ANÁLISIS POR FUNCIÓN (RAMOS)																					
(PESOS)																					
Función	RAMO	F	FN	UR	SF	AI	TG	FF	OG	Total											
+	01	Poder Legislativo									\$ 12,381,688,301										
+	02	Oficina de la Presidencia de la República									\$ 2,200,521,844										
+	03	Poder Judicial									\$ 50,241,566,172										
+	04	Gobernación									\$ 75,003,300,371										
				+	1 Gobierno							\$ 74,976,207,077									
					+	2 Justicia						\$ 20,532,775,413									
							+	900 Subsecretaría de Derechos Humanos			\$ 24,797,767										
								+	911 Unidad para la Defensa de los Derechos		\$ 179,264,170										
									+	913 Dirección General de Política Pública de	\$ 44,093,616										
										+	914 Dirección General de Estrategias para la	\$ 57,896,779									
											+	D00 Prevención y Readaptación Social	\$ 18,491,518,395								
												+	EZQ Consejo Nacional para Prevenir la Disci	\$ 141,873,365							
													+	F00 Tribunal Federal de Conciliación y Arbit	\$ 307,649,178						
														+	U00 Secretaría Técnica del Consejo de Coor	\$ 1,094,258,160					
															+	V00 Comisión Nacional para Prevenir y Errad	\$ 191,423,983				
																+	3 Coordinación de la Política de Gobierno		\$ 5,322,038,306		
																	+	6 Seguridad Nacional		\$ 7,537,086,177	
																			+	100 Centro de Investigación y Seguridad Na	\$ 7,537,086,177

Finalmente, para desplegar el *detalle de alguna unidad responsable por los demás componentes de la clave presupuestaria* (subfunción, actividad institucional, tipo de gasto, fuente de financiamiento, objeto del gasto) se deberá dar clic sobre la **+** de la celda que contiene la denominación de la unidad responsable.

PRESUPUESTO DE EGRESOS DE LA FEDERACIÓN 2014																							
ANÁLISIS POR FUNCIÓN (RAMOS)																							
(PESOS)																							
Función	RAMO	F	FN	UR	SF	AI	TG	FF	OG	Total													
+	01	Poder Legislativo									\$ 12,381,688,301												
+	02	Oficina de la Presidencia de la República									\$ 2,200,521,844												
+	03	Poder Judicial									\$ 50,241,566,172												
+	04	Gobernación									\$ 75,003,300,371												
				+	1 Gobierno							\$ 74,976,207,077											
					+	2 Justicia						\$ 20,532,775,413											
							+	900 Subsecretaría de Derechos Humanos			\$ 24,797,767												
								+	4		\$ 2,956,532												
									+	8	\$ 1,804,357												
										+	1	\$ 469,206											
												+	1100 Remuneraciones al personal de carácter permanente	\$ 2,059,499									
													+	1300 Remuneraciones al personal de carácter transitorio	\$ 10,892,183								
														+	1400 Seguridad social	\$ 127,256							
															+	1500 Otras prestaciones sociales y económicas	\$ 68,680						
																+	2100 Materiales de administración, emisión de documentos y artículos oficiales	\$ 2,326					
																	+	2200 Alimentos y utensilios	\$ 45,729				
																		+	2400 Materiales y artículos de construcción y de reparación	\$ 800			
																			+	2600 Combustibles, lubricantes y aditivos	\$ 830,265		
																				+	2900 Herramientas, refacciones y accesorios menores	\$ 830,265	
																					+	3100 Servicios básicos	\$ 830,265

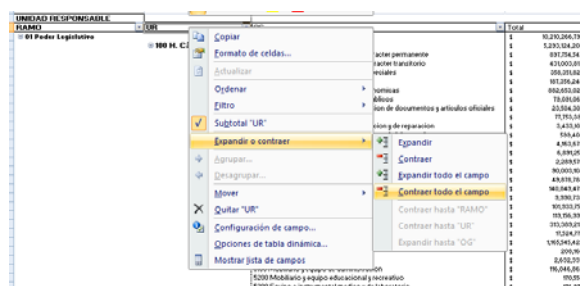
Asimismo, para replegar el detalle de algún ramo presupuestario, finalidad, función o unidad responsable, se deberá dar clic sobre el signo de  de la celda que contiene su denominación.

Para desplegar el detalle de todos elementos que conforman alguna categoría de la tabla (ramo presupuestario, finalidad, función y unidad responsable) se deberá posicionar el cursor en el encabezado de la tabla sobre la celda que contiene el título de la categoría que se quiere desplegar, dar clic con el botón derecho del mouse, ir a la opción Expandir o Contraer, y dar clic en Expandir todo el campo.



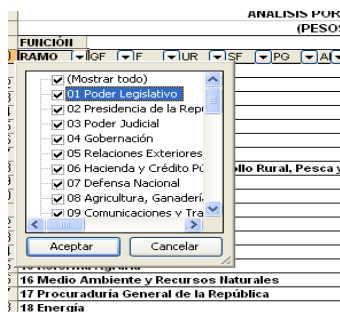
Para que se muestre el detalle de alguna categoría de la tabla mediante esta opción, se requiere que la misma categoría se encuentre desplegada (por ejemplo, para que se muestre el detalle de la función por unidad responsable, se requiere que en la tabla se encuentre desplegada la función).

Asimismo, para replegar el detalle de todas las categorías desplegadas se deberá realizar la misma operación, pero dando clic en la opción Contraer todo el campo.

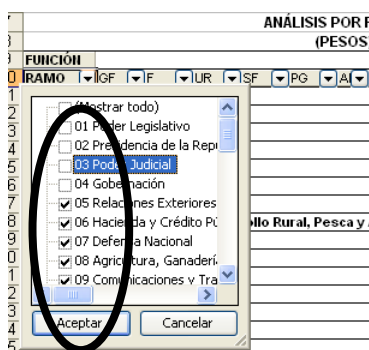


Adicionalmente, la tabla permite realizar la *filtración por alguno(s) de los elementos que componen las categorías de la tabla*, para lo cual se deben seguir los pasos siguientes:

- Dar clic con el mouse sobre la punta de flecha que se encuentra en el extremo derecho de la celda que contiene el encabezado de la categoría que se quiere filtrar.



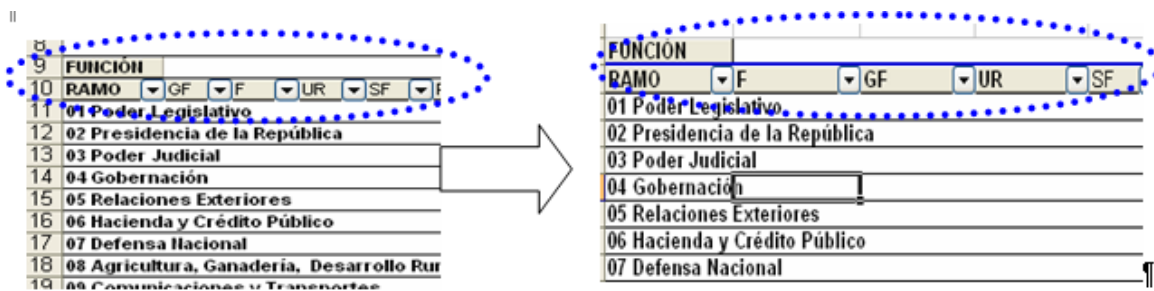
- Quitar la palomita del (los) elemento(s) que se desea(n) dejar de considerar en el filtrado mediante un clic con el mouse sobre la casilla que la contiene.



- Dar clic con el mouse en el botón Aceptar.

Para volver a considerar los elementos a los que les fue quitada la selección, se deberá realizar la misma operación habilitando nuevamente la palomita en la casilla correspondiente.


Si se desea *modificar el ordenamiento de las categorías de la tabla*, se deberá posicionar el cursor sobre la celda que contiene el encabezado de la categoría que se quiere mover de lugar, dar clic sin soltar el botón del mouse, y arrastrar hasta la columna de la posición deseada.



Análisis por Actividad Institucional

Al acceder a la opción *Actividad Institucional* del menú de navegación, se despliega una tabla en Excel que muestra el PEF 2014 del Gobierno Federal por Ramo.

ANALÍTICOS PRESUPUESTARIOS PEF 2014										
PRESUPUESTO DE EGRESOS DE LA FEDERACIÓN 2014 ANÁLISIS POR ACTIVIDAD INSTITUCIONAL (RAMOS) (PESOS)										
Actividad Institucional	RAMO	AI	UR	F	FN	SF	TG	FF	OG	Total
01 Poder Legislativo										\$ 12,381,688,301
02 Oficina de la Presidencia de la República										\$ 2,200,521,844
03 Poder Judicial										\$ 50,241,566,172
04 Gobernación										\$ 75,003,300,371
05 Relaciones Exteriores										\$ 7,532,481,803
06 Hacienda y Crédito Público										\$ 41,882,330,182
07 Defensa Nacional										\$ 65,236,949,977
08 Agricultura, Ganadería, Desarrollo Rural, Pesca y Alimentación										\$ 82,900,445,356
09 Comunicaciones y Transportes										\$ 118,832,379,900
10 Economía										\$ 21,183,713,493
11 Educación Pública										\$ 292,548,777,245
12 Salud										\$ 130,264,761,743
13 Marina										\$ 24,602,681,183
14 Trabajo y Previsión Social										\$ 4,903,502,940
15 Desarrollo Agrario, Territorial y Urbano										\$ 26,590,502,424
16 Medio Ambiente y Recursos Naturales										\$ 66,227,588,237
17 Procuraduría General de la República										\$ 17,288,262,206
18 Energía										\$ 3,294,173,325
19 Aportaciones a Seguridad Social										\$ 485,720,346,250
20 Desarrollo Social										\$ 111,211,236,932
21 Turismo										\$ 6,053,174,957
22 Instituto Federal Electoral										\$ 11,833,978,178
23 Provisiones Salariales y Económicas										\$ 122,956,689,588
24 Deuda Pública										\$ 307,646,100,000
25 Previsiones y Aportaciones para los Sistemas de Educación Básica, Normal, Tecnológica										\$ 47,093,171,409
27 Función Pública										\$ 1,478,429,368
28 Participaciones a Entidades Federativas y Municipios										\$ 577,638,648,790
30 Adeudos de Ejercicios Fiscales Anteriores										\$ 15,550,200,000
31 Tribunales Agrarios										\$ 1,035,066,143
32 Tribunal Federal de Justicia Fiscal y Administrativa										\$ 2,226,881,319
33 Aportaciones Federales para Entidades Federativas y Municipios										\$ 545,578,452,387
34 Erogaciones para los Programas de Apoyo a Ahorradores y Deudores de la Banca										\$ 11,738,200,700
35 Comisión Nacional de los Derechos Humanos										\$ 1,416,381,046
37 Consejería Jurídica del Ejecutivo Federal										\$ 129,427,428
38 Consejo Nacional de Ciencia y Tecnología										\$ 31,086,324,134
40 Información Nacional Estadística y Geográfica										\$ 7,839,972,647
41 Comisión Federal de Competencia Económica										\$ 297,126,371
42 Instituto Nacional para la Evaluación de la Educación										\$ 613,350,881
43 Instituto Federal de Telecomunicaciones										\$ 2,000,000,000
Total general										\$3,334,258,785,230

Para desplegar el detalle de algún ramo presupuestario por actividad institucional, se deberá dar clic sobre la  de la celda que contiene la denominación del ramo.

PRESUPUESTO DE EGRESOS DE LA FEDERACIÓN 2014 ANÁLISIS POR ACTIVIDAD INSTITUCIONAL (RAMOS) (PESOS)										
Actividad Institucional	RAMO	AI	UR	F	FN	SF	TG	FF	OG	Total
01 Poder Legislativo										\$ 12,381,688,301
02 Oficina de la Presidencia de la República										\$ 2,200,521,844
03 Poder Judicial										\$ 50,241,566,172
										\$ 47,752,950,694
										\$ 2,488,615,478
04 Gobernación										\$ 75,003,300,371
05 Relaciones Exteriores										\$ 7,532,481,803
06 Hacienda y Crédito Público										\$ 41,882,330,182

Para desplegar el detalle de alguna actividad institucional por unidad responsable, se deberá dar clic sobre la  de la celda que contiene la denominación de la actividad institucional.



PRESUPUESTO DE EGRESOS DE LA FEDERACIÓN 2014										
ANÁLISIS POR ACTIVIDAD INSTITUCIONAL (RAMOS)										
(PESOS)										
Actividad Institucional	RAMO	AI	UR	F	FN	SF	TG	FF	OG	Total
⊕ 01 Poder Legislativo										\$ 12,381,688,301
⊕ 02 Oficina de la Presidencia de la República										\$ 2,200,521,844
⊖ 03 Poder Judicial										\$ 50,241,566,172
	⊖ 003 Impartir justicia en el ámbito de su competencia									\$ 47,752,950,694
		⊕ 100 Suprema Corte de Justicia de la Nación								\$ 4,553,898,691
		⊕ 110 Consejo de la Judicatura Federal								\$ 43,199,052,003
	⊖ 004 Resolver impugnaciones en procesos electorales									\$ 2,488,615,478
⊕ 04 Gobernación										\$ 75,003,300,371
⊕ 05 Relaciones Exteriores										\$ 7,532,481,803
⊕ 06 Hacienda y Crédito Público										\$ 41,882,330,182

Finalmente, para desplegar el detalle de alguna unidad responsable por los demás componentes de la clave presupuestaria (finalidad, función, subfunción, tipo de gasto, fuente de financiamiento, objeto del gasto) se

PRESUPUESTO DE EGRESOS DE LA FEDERACIÓN 2014										
ANÁLISIS POR ACTIVIDAD INSTITUCIONAL (RAMOS)										
(PESOS)										
Actividad Institucional	RAMO	AI	UR	F	FN	SF	TG	FF	OG	Total
⊕ 01 Poder Legislativo										\$ 12,381,688,301
⊕ 02 Oficina de la Presidencia de la República										\$ 2,200,521,844
⊖ 03 Poder Judicial										\$ 50,241,566,172
	⊖ 003 Impartir justicia en el ámbito de su competencia									\$ 47,752,950,694
		⊕ 100 Suprema Corte de Justicia de la Nación								\$ 4,553,898,691
			⊖ 2	⊖ 1	⊖ 1	⊖ 1	⊖ 1	⊖ 1	⊖ 1	\$ 464,123,389
										\$ 1,200
										\$ 1,300
										\$ 1,400
										\$ 1,500
										\$ 1,600
										\$ 1,700
										\$ 1,800
										\$ 1,900
										\$ 2,000
										\$ 2,100
										\$ 2,200
										\$ 2,300
										\$ 2,400
										\$ 2,500
										\$ 2,600
										\$ 2,700
										\$ 2,800
										\$ 2,900
										\$ 3,000

deberá dar clic sobre la ⊕ de la celda que contiene e la denominación de la unidad

responsable.

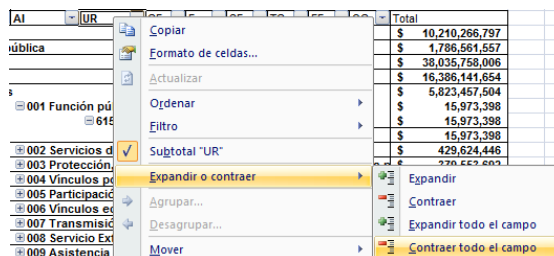
Asimismo, para replegar el detalle de algún ramo, actividad institucional, unidad responsable, o entidad se deberá dar clic sobre el signo de ⊖ de la celda que contiene su denominación.

Para desplegar el detalle de todos elementos que conforman alguna categoría de la tabla (ramo presupuestario, actividad institucional y unidad responsable) se deberá posicionar el cursor en el encabezado de la tabla sobre la celda que contiene el título de la categoría que se quiere desplegar, dar clic con el botón derecho del mouse, ir a la opción *Expandir o contraer*, y dar clic en *Expandir todo el campo*.

⊕ 00	Ordenar	\$ 15,973,398
⊕ 00	Filtro	\$ 429,624,446
⊕ 00	Subtotal "AI"	\$ 379,553,692
⊕ 00	Expandir o contraer	\$ 3,316,952,476
⊕ 00	Expandir	\$ 1,335,484,143
⊕ 00	Contraer	67
⊕ 00	Expandir todo el campo	13
⊕ 00	Contraer todo el campo	75
⊕ 01	Mover	84
blicc		10
		59
		74

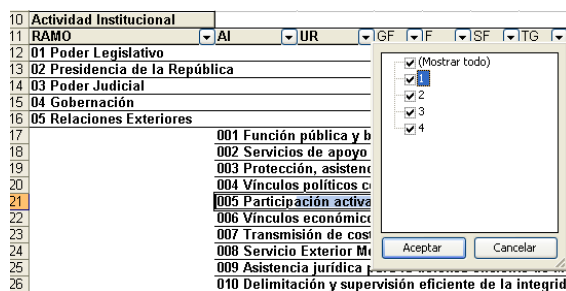
Para que se muestre el detalle de alguna categoría de la tabla mediante esta opción, se requiere que la misma categoría se encuentre desplegada (por ejemplo, para que se muestre el detalle de la actividad institucional por unidad responsable, se requiere que en la tabla se encuentre desplegada la actividad institucional).

Asimismo, para replegar el detalle de todos elementos que conforman alguna categoría de la tabla (ramo presupuestario, actividad institucional y unidad responsable) se deberá posicionar el cursor en el encabezado de la tabla sobre la celda que contiene el título de la categoría que se quiere replegar, dar clic con el botón derecho del mouse, ir a la opción *Expandir o contraer*, y dar clic en *Contraer* todo el campo.

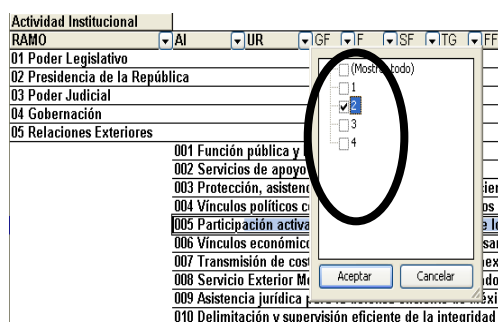


Adicionalmente, la tabla permite realizar la *filtración por alguno(s) de los elementos que componen las categorías de la tabla*, para lo cual se deben seguir los pasos siguientes:

- Dar clic con el mouse sobre la punta de flecha que se encuentra en el extremo derecho de la celda que contiene el encabezado de la categoría que se quiere filtrar.



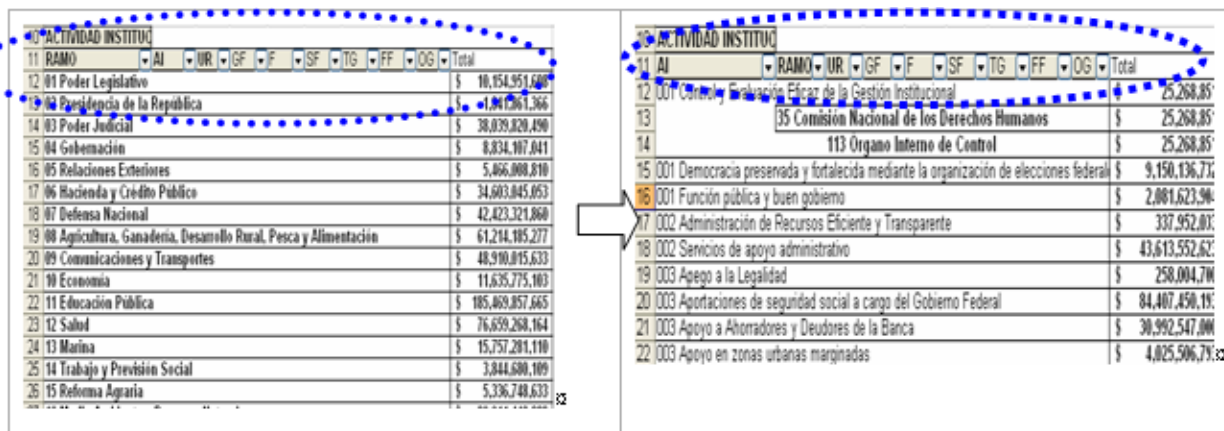
- Quitar la palomita del (los) elemento(s) que se desea(n) dejar de considerar mediante un clic con el mouse sobre la casilla que la contiene.



- Dar clic con el mouse en el botón *Aceptar*.

Para volver a considerar los elementos a los que les fue quitada la selección, se deberá realizar la misma operación habilitando nuevamente la palomita en la casilla correspondiente.

Si se desea *modificar el ordenamiento de las categorías de la tabla*, se deberá posicionar el cursor sobre la celda que contiene el encabezado de la categoría que se quiere mover de lugar, dar clic sin soltar el botón del mouse, y arrastrar hasta la columna de la posición deseada.



ACTIVIDAD INSTITUTO	RAMO	AI	UR	GF	F	SF	TG	FF	OG	Total
11	01 Poder Legislativo									\$ 10,154,951,600
12	02 Presidencia de la República									\$ 1,041,361,366
14	03 Poder Judicial									\$ 38,039,820,490
15	04 Gobernación									\$ 8,834,107,041
16	05 Relaciones Exteriores									\$ 5,466,000,810
17	06 Hacienda y Crédito Público									\$ 34,603,045,053
18	07 Defensa Nacional									\$ 42,423,321,860
19	08 Agricultura, Ganadería, Desarrollo Rural, Pesca y Alimentación									\$ 61,214,105,277
20	09 Comunicaciones y Transportes									\$ 48,910,015,633
21	10 Economía									\$ 11,635,775,103
22	11 Educación Pública									\$ 105,469,057,665
23	12 Salud									\$ 76,659,268,164
24	13 Marina									\$ 15,757,201,110
25	14 Trabajo y Previsión Social									\$ 3,844,680,109
26	15 Reforma Agraria									\$ 5,336,740,633

ACTIVIDAD INSTITUTO	RAMO	UR	GF	F	SF	TG	FF	OG	Total
12	001 Control y Evaluación Eficaz de la Gestión Institucional								\$ 25,268.85
13	035 Comisión Nacional de los Derechos Humanos								\$ 25,268.85
14	113 Organismo Interno de Control								\$ 25,268.85
15	001 Democracia preservada y fortalecida mediante la organización de elecciones federales								\$ 9,150,136.71
16	001 Función pública y buen gobierno								\$ 2,001,623.94
17	002 Administración de Recursos Eficiente y Transparente								\$ 337,952.01
18	002 Servicios de apoyo administrativo								\$ 43,613,552.62
19	003 Apego a la Legalidad								\$ 258,004.70
20	003 Aportaciones de seguridad social a cargo del Gobierno Federal								\$ 84,407,450.15
21	003 Apoyo a Ahorradores y Deudores de la Banca								\$ 30,992,547.00
22	003 Apoyo en zonas urbanas marginadas								\$ 4,025,506.79

Análisis por Programa Presupuestario

Al acceder a la opción *Programa Presupuestario* del menú de navegación, se despliega una tabla en Excel que muestra el PEF 2014 del Gobierno Federal por Ramo.


Programa Presupuestario	RAMO	TPP	GPP	MOD	PP	UR	F	FN	SF	AI	TG	FF	OG	Total
01 Poder Legislativo														\$ 12,381,688,301
02 Oficina de la Presidencia de la República														\$ 2,200,521,844
03 Poder Judicial														\$ 50,241,566,172
04 Gobernación														\$ 75,003,300,371
05 Relaciones Exteriores														\$ 7,532,481,803
06 Hacienda y Crédito Público														\$ 41,882,330,182
07 Defensa Nacional														\$ 65,236,949,977
08 Agricultura, Ganadería, Desarrollo Rural, Pesca y Alimentación														\$ 82,900,445,356
09 Comunicaciones y Transportes														\$ 118,832,379,900
10 Economía														\$ 21,183,713,493
11 Educación Pública														\$ 292,548,777,245
12 Salud														\$ 130,264,761,743
13 Marina														\$ 24,602,681,183
14 Trabajo y Previsión Social														\$ 4,903,502,940
15 Desarrollo Agrario, Territorial y Urbano														\$ 26,590,502,424
16 Medio Ambiente y Recursos Naturales														\$ 66,227,588,237
17 Procuraduría General de la República														\$ 17,288,262,206
18 Energía														\$ 3,294,173,325
19 Aportaciones a Seguridad Social														\$ 485,720,346,250
20 Desarrollo Social														\$ 111,211,236,932
21 Turismo														\$ 6,053,174,957
22 Instituto Federal Electoral														\$ 11,833,978,178
23 Provisiones Salariales y Económicas														\$ 122,956,689,588
24 Deuda Pública														\$ 307,646,100,000
25 Previsiones y Aportaciones para los Sistemas de Educación Básica, Normal, Tecnológica y Superior														\$ 47,093,171,409
27 Función Pública														\$ 1,478,429,368
28 Participaciones a Entidades Federativas y Municipios														\$ 577,638,648,790
30 Adeudos de Ejercicios Fiscales Anteriores														\$ 15,550,200,000
31 Tribunales Agrarios														\$ 1,035,066,143
32 Tribunal Federal de Justicia Fiscal y Administrativa														\$ 2,226,881,319
33 Aportaciones Federales para Entidades Federativas y Municipios														\$ 545,578,452,387
34 Erogaciones para los Programas de Apoyo a Ahorradores y Deudores de la Banca														\$ 11,738,200,700
35 Comisión Nacional de los Derechos Humanos														\$ 1,416,381,046
37 Consejería Jurídica del Ejecutivo Federal														\$ 129,427,428
38 Consejo Nacional de Ciencia y Tecnología														\$ 31,086,324,134
40 Información Nacional Estadística y Geográfica														\$ 7,839,972,647
41 Comisión Federal de Competencia Económica														\$ 297,126,371
42 Instituto Nacional para la Evaluación de la Educación														\$ 613,350,881
43 Instituto Federal de Telecomunicaciones														\$ 2,000,000,000
Total general														\$ 3,334,258,785,230

Para desplegar el detalle de algún ramo presupuestario por tipos o grupos de programas presupuestarios, así como por cada una de las modalidades que se identifican a través del identificador del programa presupuestario se deberá dar clic sobre la **+** de la celda que contiene la denominación del ramo, y la **+** de la celda de tipo de programas.


Programa Presupuestario	RAMO	TPP	GPP	MOD	PP	UR	F	FN	SF	AI	TG	FF	OG	Total
01 Poder Legislativo														\$ 12,381,688,301
02 Oficina de la Presidencia de la República														\$ 2,200,521,844
03 Poder Judicial														\$ 50,241,566,172
04 Gobernación														\$ 75,003,300,371
05 Relaciones Exteriores														\$ 7,532,481,803

- En seguida dar clic sobre grupo de programa.


PRESUPUESTO DE EGRESOS DE LA FEDERACIÓN 2014													
ANÁLISIS POR PROGRAMA PRESUPUESTARIO (RAMOS)													
(PESOS)													
Programa													
Presupuestari													
RAMO	TPP	GPP	MOD	PP	UR	F	FN	SF	AI	TG	FF	OG	Total
01 Poder Legislativo													\$ 12,381,688,301
02 Oficina de la Presidencia de la República													\$ 2,200,521,844
1 Programas Federales													\$ 2,200,521,844
2 Desempeño de las Funciones													\$ 2,086,040,311
P Planeación, seguimiento y evaluación de políticas públicas													\$ 2,082,400,065
R Específicos													\$ 3,640,246
3 Administrativos y de Apoyo													\$ 114,481,533
03 Poder Judicial													\$ 50,241,566,172
04 Gobernación													\$ 75,003,300,371

Para desplegar el detalle de los programas presupuestario por modalidad, se deberá dar clic sobre la  de la celda que contiene la denominación de la modalidad del programa presupuestario.


PRESUPUESTO DE EGRESOS DE LA FEDERACIÓN 2014													
ANÁLISIS POR PROGRAMA PRESUPUESTARIO (RAMOS)													
(PESOS)													
Programa													
Presupuestari													
RAMO	TPP	GPP	MOD	PP	UR	F	FN	SF	AI	TG	FF	OG	Total
01 Poder Legislativo													\$ 12,381,688,301
02 Oficina de la Presidencia de la República													\$ 2,200,521,844
1 Programas Federales													\$ 2,200,521,844
2 Desempeño de las Funciones													\$ 2,086,040,311
P Planeación, seguimiento y evaluación de políticas públicas													\$ 2,082,400,065
001 Asesoramiento, coordinación, difusión y apoyo de l													\$ 24,932,541
002 Asesoría, coordinación, difusión y apoyo técnico d													\$ 1,112,269,967
003 Atención y seguimiento a las solicitudes y demand													\$ 35,934,917
004 Apoyo a las actividades de seguridad y logística pa													\$ 909,262,640
R Específicos													\$ 3,640,246
3 Administrativos y de Apoyo													\$ 114,481,533
03 Poder Judicial													\$ 50,241,566,172
04 Gobernación													\$ 75,003,300,371

Para desplegar el detalle de algún programa presupuestario por unidad responsable, se deberá dar clic sobre la  de la celda que contiene la clave y la denominación del programa presupuestario.

PRESUPUESTO DE EGRESOS DE LA FEDERACIÓN 2014													
ANÁLISIS POR PROGRAMA PRESUPUESTARIO (RAMOS)													
(PESOS)													
Programa													
Presupuestari													
RAMO	TPP	GPP	MOD	PP	UR	F	FN	SF	AI	TG	FF	OG	Total
01 Poder Legislativo													\$ 12,381,688,301
02 Oficina de la Presidencia de la República													\$ 2,200,521,844
1 Programas Federales													\$ 2,200,521,844
2 Desempeño de las Funciones													\$ 2,086,040,311
P Planeación, seguimiento y evaluación de políticas públicas													\$ 2,082,400,065
001 Asesoramiento, coordinación, difusión y apoyo de l													\$ 24,932,541
002 Asesoría, coordinación, difusión y apoyo técnico d													\$ 1,112,269,967
112 Secretaría Particular del Presidente													\$ 190,118,003
113 Coordinación General de Administración													\$ 463,905,804
114 Coordinación de Opinión Pública													\$ 66,043,487
115 Coordinación de Comunicación Social													\$ 116,975,752
127 Secretaría Técnica del Gabinete													\$ 44,096,400
128 Coordinación de Asesores del Presidente													\$ 55,721,019
129 Jefatura de la Oficina de la Presidencia													\$ 42,418,780
130 Coordinación de Estrategia y Mensaje Guber													\$ 82,613,730
134 Coordinación de Vinculación													\$ 6,657,590
135 Coordinación de Estrategia Digital Nacional													\$ 25,849,136
136 Coordinación de Crónica Presidencial													\$ 9,051,941
137 Coordinación de Ciencia, Tecnología e Innov													\$ 8,818,325
003 Atención y seguimiento a las solicitudes y demand													\$ 35,934,917
004 Apoyo a las actividades de seguridad y logística pa													\$ 909,262,640
R Específicos													\$ 3,640,246
3 Administrativos y de Apoyo													\$ 114,481,533

Finalmente, para desplegar el detalle de alguna unidad responsable por los demás componentes de la clave presupuestaria (finalidad, función, subfunción, actividad institucional, tipo de gasto, fuente de financiamiento, objeto del gasto) se deberá dar clic sobre la  de la celda que contiene la clave y denominación de la unidad responsable.

PRESUPUESTO DE EGRESOS DE LA FEDERACIÓN 2014															
ANÁLISIS POR PROGRAMA PRESUPUESTARIO (RAMOS)															
(PESOS)															
Programa	Presupuestari	RAMO	TPP	GPP	MOD	PP	UR	F	FN	SF	AI	TG	FF	OG	Total
01	Poder Legislativo	02	Oficina de la Presidencia de la República												\$ 12,381,688,301
			1	Programas Federales											\$ 2,200,521,844
			2	Desempeño de las Funciones											\$ 2,006,040,311
			P	Planeación, seguimiento y evaluación de políticas públicas											\$ 2,082,400,065
			001	Asesoramiento, coordinación, difusión y apoyo de las acciones en materia de seguridad nacional a cargo del Con											\$ 24,932,541
			002	Asesoría, coordinación, difusión y apoyo técnico de las actividades del Presidente de la República											\$ 1,112,269,967
			T12	Secretaría Particular del Presidente											\$ 190,118,003
															\$ 15,225,563
															\$ 2,170,776
															\$ 16,018,083
															\$ 61,307,309
															\$ 722,877
															\$ 895,238
															\$ 880,150
															\$ 1,106,404
															\$ 556,932
															\$ 20,000

Asimismo, para replegar el detalle de algún ramo presupuestario, modalidad de programa presupuestario, programa presupuestario o unidad responsable, se deberá dar clic sobre el signo de  de la celda que contiene su denominación. Para desplegar el detalle de todos elementos que conforman alguna categoría de la tabla (ramo presupuestario, modalidad de programa presupuestario, programa presupuestario y unidad responsable) se deberá posicionar el cursor en el encabezado de la tabla sobre la celda que contiene el título de la categoría que se quiere desplegar, dar clic con el botón derecho del mouse, ir a la opción *Expandir o contraer*, y dar clic en Expandir todo el campo.

00	Ordenar	\$	15,973,398
00	Filtro	\$	429,624,446
00	Subtotal "AI"	\$	379,553,692
00	Expandir o contraer	\$	3,316,952,476
00	Expandir	\$	1,335,484,143
00	Contraer	\$	67
00	Expandir todo el campo	\$	13
00	Contraer todo el campo	\$	75
01	Mover	\$	84
		\$	10
		\$	59
		\$	77

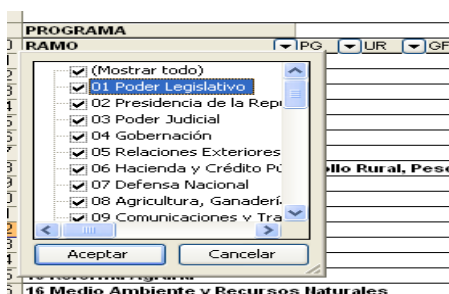
Para que se muestre el detalle de alguna categoría de la tabla mediante esta opción, se requiere que la misma categoría se encuentre desplegada (por ejemplo, para que se muestre el detalle del programa presupuestario por unidad responsable, se requiere que en la tabla se encuentre desplegado el programa presupuestario).

Asimismo, para replegar el detalle de todos elementos que conforman alguna categoría de la tabla (ramo presupuestario, identificador del programa presupuestario, programa presupuestario y unidad responsable) se deberá posicionar el cursor en el encabezado de la tabla sobre la celda que contiene el título de la categoría que se quiere replegar, dar clic con el botón derecho del mouse, ir a la opción *Expandir o contraer*, y dar clic en Contraer todo el campo.

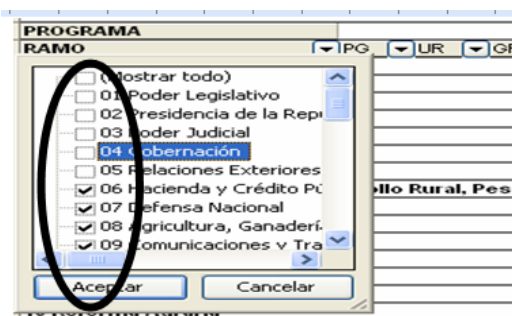
AI	UR	Copiar	\$	10,210,266,797
		Formato de celdas...	\$	4,786,561,557
		Actualizar	\$	38,035,758,006
		Ordenar	\$	16,386,141,654
		Filtro	\$	5,823,467,504
		Subtotal "UR"	\$	15,973,398
		Expandir o contraer	\$	15,973,398
		Expandir	\$	15,973,398
		Contraer	\$	429,624,446
		Expandir todo el campo	\$	770,553,692
		Contraer todo el campo	\$	10

Adicionalmente, la tabla permite realizar la *filtración por alguno(s) de los elementos que componen las categorías de la tabla*, para lo cual se deben seguir los pasos siguientes:

- Dar clic con el mouse sobre la punta de flecha que se encuentra en el extremo derecho de la celda que contiene el encabezado de la categoría que se quiere filtrar.



- Quitar la palomita del (los) elemento(s) que se desea(n) dejar de considerar en el filtrado mediante un clic con el mouse sobre la casilla que la contiene.



- Dar clic con el mouse en el botón Aceptar.

Para volver a considerar los elementos a los que les fue quitada la selección, se deberá realizar la misma operación habilitando nuevamente la palomita en la casilla correspondiente.


Si se desea *modificar el ordenamiento de las categorías de la tabla*, se deberá posicionar el cursor sobre la celda que contiene el encabezado de la categoría que se quiere mover de lugar, dar clic sin soltar el botón del mouse, y arrastrar hasta la columna de la posición deseada.

PROGRAMA	RAMO	TPP	GPP	IPP	PP	UR	GF	F	SF	AI	TG	FF	OG	Total
12	01 Poder Legislativo													\$ 2,640,003,905
13	02 Presidencia de la República													\$ 1,677,840,660
14	03 Poder Judicial													\$ 34,023,540,217
15	04 Gobernación													\$ 8,370,632,682
16	05 Relaciones Exteriores													\$ 5,345,257,102
17	06 Hacienda y Crédito Público													\$ 36,456,348,781
18	07 Defensa Nacional													\$ 43,632,410,311
19	08 Agricultura, Ganadería, Desarrollo Rural, Pesca y Alimentación													\$ 73,368,451,917
20	09 Comunicaciones y Transportes													\$ 80,262,786,695
21	10 Economía													\$ 14,254,736,067
22	11 Educación Pública													\$ 211,186,159,110
23	12 Salud													\$ 89,892,930,927
24	13 Marina													\$ 15,991,869,193
25	14 Trabajo y Previsión Social													\$ 3,677,865,914
26	15 Reforma Agraria													\$ 5,195,123,145
27	16 Medio Ambiente y Recursos Naturales													\$ 46,236,202,437
28	17 Procuraduría General de la República													\$ 11,781,474,057
29	18 Energía													\$ 3,163,622,338
30	19 Aportaciones a Seguridad Social													\$ 296,997,690,878
31	20 Desarrollo Social													\$ 80,176,891,338
32	21 Turismo													\$ 3,935,758,535
33	22 Instituto Federal Electoral													\$ 8,631,759,587
34	23 Provisiones Salariales y Económicas													\$ 65,822,743,278
35	24 Deuda Pública													\$ 232,910,980,862
36	25 Previsiones y Aportaciones para los Sistemas de Educación Básica, Normal, Tecnológica y de													\$ 43,844,958,803
37	27 Función Pública													\$ 1,248,798,954
38	28 Participaciones a Entidades Federativas y Municipios													\$ 441,579,154,109
39	30 Adeudos de Ejercicios Fiscales Anteriores													\$ 13,323,600,000
40	31 Tribunales Agrarios													\$ 790,666,996
41	32 Tribunal Federal de Justicia Fiscal y Administrativa													\$ 1,719,423,175
42	33 Aportaciones Federales para Entidades Federativas y Municipios													\$ 419,308,844,804
43	34 Erogaciones para los Programas de Apoyo a Ahorradores y Deudores de la Banca													\$ 13,762,447,360
44	35 Comisión Nacional de los Derechos Humanos													\$ 689,579,369
45	36 Seguridad Pública													\$ 32,437,776,662
46	37 Consejería Jurídica del Ejecutivo Federal													\$ 96,103,099
47	38 Consejo Nacional de Ciencia y Tecnología													\$ 15,946,592,413
48	40 Información Nacional Estadística y Geográfica													\$ 8,765,687,413
49	Total general													\$ 2,376,915,833,293

Análisis por Objeto del Gasto

Al acceder a la opción *Objeto del Gasto* del menú de navegación, se despliega una tabla en Excel que muestra el PEF 2014 del Gobierno Federal por Ramo.

Objeto del Gasto	RAMO	OG	UR	Total
01 Poder Legislativo				\$ 12,381,688,301
02 Oficina de la Presidencia de la República				\$ 2,200,521,844
03 Poder Judicial				\$ 50,241,566,172
04 Gobernación				\$ 75,003,300,371
05 Relaciones Exteriores				\$ 7,532,481,803
06 Hacienda y Crédito Público				\$ 41,882,330,182
07 Defensa Nacional				\$ 65,236,949,977
08 Agricultura, Ganadería, Desarrollo Rural, Pesca y Alimentación				\$ 82,900,445,356
09 Comunicaciones y Transportes				\$ 118,832,379,900
10 Economía				\$ 21,183,713,493
11 Educación Pública				\$ 292,548,777,245
12 Salud				\$ 130,264,761,743
13 Marina				\$ 24,602,681,183
14 Trabajo y Previsión Social				\$ 4,903,502,940
15 Desarrollo Agrario, Territorial y Urbano				\$ 26,590,502,424
16 Medio Ambiente y Recursos Naturales				\$ 66,227,588,237
17 Procuraduría General de la República				\$ 17,288,262,206
18 Energía				\$ 3,294,173,325
19 Aportaciones a Seguridad Social				\$ 485,720,346,250
20 Desarrollo Social				\$ 111,211,236,932
21 Turismo				\$ 6,053,174,957
22 Instituto Federal Electoral				\$ 11,833,978,178
23 Provisiones Salariales y Económicas				\$ 122,956,689,588
24 Deuda Pública				\$ 307,646,100,000
25 Previsiones y Aportaciones para los Sistemas de Educación				\$ 47,093,171,409
27 Función Pública				\$ 1,478,429,368
28 Participaciones a Entidades Federativas y Municipios				\$ 577,638,648,790
30 Adeudos de Ejercicios Fiscales Anteriores				\$ 15,550,200,000
31 Tribunales Agrarios				\$ 1,035,066,143
32 Tribunal Federal de Justicia Fiscal y Administrativa				\$ 2,226,881,319
33 Aportaciones Federales para Entidades Federativas y Municipios				\$ 545,578,452,387
34 Erogaciones para los Programas de Apoyo a Ahorradores y Depositantes				\$ 11,738,200,700
35 Comisión Nacional de los Derechos Humanos				\$ 1,416,381,046
37 Consejería Jurídica del Ejecutivo Federal				\$ 129,427,428
38 Consejo Nacional de Ciencia y Tecnología				\$ 31,086,324,134
40 Información Nacional Estadística y Geográfica				\$ 7,839,972,647
41 Comisión Federal de Competencia Económica				\$ 297,126,371
42 Instituto Nacional para la Evaluación de la Educación				\$ 613,350,881
43 Instituto Federal de Telecomunicaciones				\$ 2,000,000,000
Total general				\$3,334,258,785,230

Para desplegar el detalle de algún ramo presupuestario por objeto del gasto, se deberá dar clic sobre la  de la celda que contiene la denominación del ramo.

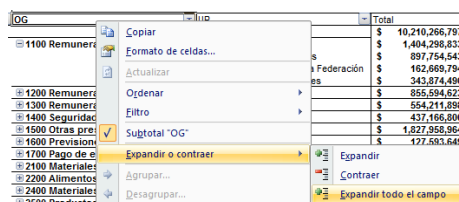
Objeto del Gasto	RAMO	OG	UR	Total
01 Poder Legislativo				\$ 12,381,688,301
1100 Remuneraciones al personal				\$ 1,587,555,950
1200 Remuneraciones al personal				\$ 1,478,278,958
1300 Remuneraciones adicionales				\$ 1,052,100,094
1400 Seguridad social				\$ 680,468,904
1500 Otras prestaciones sociales				\$ 2,006,382,718
1600 Previsiones				\$ 159,818,286
1700 Pago de estímulos a servidores				\$ 420,004,534
2100 Materiales de administración				\$ 79,648,821
2200 Alimentos y utensilios				\$ 74,368,940
2400 Materiales y artículos de consumo				\$ 14,252,132
2500 Productos químicos, farmacéuticos y veterinarios				\$ 8,581,445
2600 Combustibles, lubricantes y aceites				\$ 13,852,007
2700 Vestuario, blancos, prendas				\$ 10,646,390
2900 Herramientas, refacciones y repuestos				\$ 13,059,997
3100 Servicios básicos				\$ 169,047,870

Para desplegar el detalle de algún concepto por unidad responsable, se deberá dar clic sobre la  de la celda que contiene la denominación del concepto.

Objeto del Gasto	OG	UR	Total
RAMO			
01 Poder Legislativo			\$ 10,987,231,607
1100 Remuneraciones al personal de caracter permanente			\$ 1,461,888,799
100 H. Cámara de Diputados			\$ 921,561,714
101 Auditoría Superior de la Federación			\$ 174,739,784
200 H. Cámara de Senadores			\$ 365,587,301
1200 Remuneraciones al personal de caracter transitorio			\$ 1,049,930,979

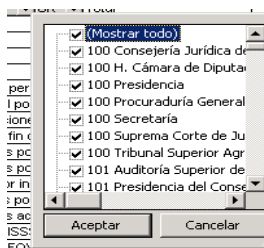
Asimismo, para replegar el detalle de algún ramo presupuestario o de algún concepto, se deberá dar clic sobre el signo de  de la celda que contiene su denominación.

Para desplegar el detalle de todos elementos que conforman alguna categoría de la tabla (ramo presupuestario, objeto del gasto y unidad responsable) se deberá posicionar el cursor en el encabezado de la tabla sobre la celda que contiene el título de la categoría que se quiere desplegar, dar clic con el botón derecho del mouse, ir a la opción *Expandir* o *contraer*, y dar clic en *Expandir todo el campo*.

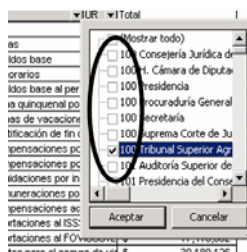


Adicionalmente, la tabla permite realizar la *filtración por alguno(s) de los elementos que componen las categorías de la tabla*, para lo cual se deben seguir los pasos siguientes:

- Dar clic con el mouse sobre la punta de flecha que se encuentra en el extremo derecho de la celda que contiene el encabezado de la categoría que se quiere filtrar.



- Quitar la palomita del (los) elemento(s) que se desea(n) dejar de considerar mediante un clic con el mouse sobre la casilla que la contiene.



- Dar clic con el mouse en el botón *Aceptar*.

Para volver a considerar los elementos a los que les fue quitada la selección, se deberá realizar la misma operación habilitando nuevamente la palomita en la casilla correspondiente.

Si se desea *modificar el ordenamiento de las categorías de la tabla*, se deberá posicionar el cursor sobre la celda que contiene el encabezado de la categoría que se quiere mover de lugar, dar clic sin soltar el botón del mouse, y arrastrar hasta la columna de la posición deseada.

ANÁLISIS POR OBJETO DEL GASTO (RAMOS)			
(PESOS)			
Objeto del Gasto	RAMO	UR	Total
OG			
01 Poder Legislativo			\$ 10,199,963,905
02 Presidencia de la República			\$ 1,727,562,262
1100 Remuneraciones al Personal de Carácter Permanente			\$ 132,221,626
1200 Remuneraciones al Personal de Carácter Especial			\$ 36,576,191
1300 Remuneraciones Adicionales y Especiales			\$ 225,114,637
1400 Erogaciones del Gobierno Federal por Cuenta Propia			\$ 98,949,274
1500 Pagos por Otras Prestaciones Sociales			\$ 365,728,031
2100 Materiales y Útiles de Administración y Mantenimiento			\$ 14,885,151
2200 Productos Alimenticios			\$ 27,556,550
2300 Herramientas, Refacciones y Accesorios			\$ 4,712,415
2400 Materiales y Artículos de Construcción			\$ 17,552,921
2500 Materias Primas de Producción, Productos Intermedios y Productos Terminados			\$ 6,638,788
2600 Combustibles, Lubricantes y Aditivos			\$ 50,119,687
2700 Vestuario, Blancos, Prendas de Protección y Otros			\$ 7,248,233

ANÁLISIS POR OBJETO DEL GASTO (RAMOS)			
(PESOS)			
Objeto del Gasto	RAMO	UR	Total
OG			
1100 Remuneraciones al Personal de Carácter Permanente			\$ 76,617,200,717
01 Poder Legislativo			\$ 1,377,348,315
02 Presidencia de la República			\$ 132,221,626
03 Poder Judicial			\$ 4,586,191,901
04 Gobernación			\$ 1,127,899,768
05 Relaciones Exteriores			\$ 2,242,282,058
06 Hacienda y Crédito Público			\$ 4,238,063,403
07 Defensa Nacional			\$ 7,923,831,277
08 Agricultura, Ganadería, Desarrollo Rural, Pesca y Forestal			\$ 2,413,562,864
09 Comunicaciones y Transportes			\$ 2,155,126,715
10 Economía			\$ 796,384,595
11 Educación Pública			\$ 28,554,086,237
12 Salud			\$ 5,183,892,308
13 Marina			\$ 2,415,924,841

Analítico de Claves

Al acceder a la opción de Analíticos de claves del menú de navegación, se despliega en una hoja de Excel todas las claves presupuestarias que componen el PEF 2014 de los ramos con sus respectivas asignaciones.

AC01	UR	F	FN	SF	AI	MOC	PP	OG	TG	FF	Total
1											\$ 12,381,688,301
2											\$ 2,200,521,844
3											\$ 50,241,566,172
4											\$ 75,003,300,371
5											\$ 7,532,481,803
6											\$ 41,882,330,182
7											\$ 65,236,949,977
8											\$ 82,900,445,356
9											\$ 118,832,379,900
10											\$ 21,183,713,493
11											\$ 292,548,777,245
12											\$ 130,264,761,743
13											\$ 24,602,681,183
14											\$ 4,903,502,940
15											\$ 26,590,502,424
16											\$ 66,227,588,237
17											\$ 17,288,262,206
18											\$ 3,294,173,325
19											\$ 485,720,346,250
20											\$ 111,211,236,932
21											\$ 6,053,174,957
22											\$ 11,833,978,178
23											\$ 122,956,689,588
24											\$ 307,646,100,000
25											\$ 47,093,171,409
27											\$ 1,478,429,368
28											\$ 577,638,648,790
30											\$ 15,550,200,000
31											\$ 1,035,066,143
32											\$ 2,226,881,319
33											\$ 545,578,452,387
34											\$ 11,738,200,700
35											\$ 1,416,381,046
37											\$ 129,427,428
38											\$ 31,086,324,134
40											\$ 7,839,972,647
41											\$ 297,126,371
42											\$ 613,350,881
43											\$ 2,000,000,000
Total general											\$ 3,334,258,785,230

Esta hoja permite filtrar la información para cada uno de los componentes de la clave presupuestaria, para lo cual se deberá dar clic sobre la punta de flecha que se encuentra en el extremo derecho de la celda que contiene el encabezado del componente que se quiere filtrar.

AC01	UR	F	FN	SF	AI	MOC	PP	OG	TG	FF	Total
1											\$ 12,381,688,301
100											\$ 6,795,524,255
1											\$ 32,293,133
1											\$ 955,525,811
1											\$ 913,617,831
1											\$ 871,569,911
1											\$ 355,520,428
1											\$ 742,876,448
1											\$ 119,233,294
1											\$ 42,115,734
1											\$ 57,150,041
1											\$ 7,932,841
1											\$ 1,720,883
1											\$ 6,174,266
1											\$ 7,675,246
1											\$ 8,175,166
1											\$ 82,769,535

B. INFORMACIÓN PRESUPUESTARIA ENTIDADES DE CONTROL DIRECTO

En este apartado se incluye la información presupuestaria referente a las entidades de control directo que se incluyen en el PEF 2014 (Petróleos Mexicanos, Comisión Federal de Electricidad, Instituto Mexicano del Seguro Social e Instituto de Seguridad y Servicios Sociales de los Trabajadores del Estado).

Es importante señalar que la información que se presenta para las entidades corresponde a la información base efectivo del PEF 2014. Asimismo, para el caso de Petróleos Mexicanos únicamente se presenta la información de la entidad consolidada, sin considerar la desagregación por filial.

Análisis por Unidad Responsable


Al acceder a la opción *Análisis por Unidad Responsable* del menú, se despliega una tabla en Excel que muestra el PEF 2014 de las entidades de control directo por sector administrativo^{1/}.

ANALÍTICOS PRESUPUESTARIOS PEF 2014		SHCP SECRETARÍA DE HACIENDA Y CRÉDITO PÚBLICO	
PRESUPUESTO DE EGRESOS DE LA FEDERACIÓN 2014			
ANÁLISIS POR ENTIDAD DE CONTROL DIRECTO (PESOS)			
ECD			
SECTOR	ENTIDAD	OG	Total
18	Energía		\$ 888,722,646,922
50	Instituto Mexicano del Seguro Social		\$ 476,960,996,089
51	Instituto de Seguridad y Servicios Sociales de los Trabajadores del Estado		\$ 205,458,619,771
Total general			\$ 1,571,142,262,782

Para desplegar el detalle de algún sector por entidad, se deberá dar clic sobre la **+** de la celda que contiene la denominación del sector.

PRESUPUESTO DE EGRESOS DE LA FEDERACIÓN 2014	
ANÁLISIS POR ENTIDAD DE CONTROL DIRECTO (PESOS)	
ECD	
SECTOR	ENTIDAD
18	Energía
	TOQ Comisión Federal de Electricidad
	TZZ Petróleos Mexicanos (Consolidado)
50	Instituto Mexicano del Seguro Social
	GYR Instituto Mexicano del Seguro Social
51	Instituto de Seguridad y Servicios Sociales de los Trabajadores del Estado
	GYN Instituto de Seguridad y Servicios Sociales de los Trabajadores del Estado
Total general	

^{1/} Para efectos de la presentación de la información, el IMSS e ISSSTE se presentan como sectores administrativos 50 y 51 respectivamente.

Para desplegar el detalle de alguna entidad por objeto del gasto, se deberá dar clic sobre la  de la celda que contiene la denominación de la entidad.

ECD	SECTOR	ENTIDAD	OG	Total
	18	Energía		\$ 796,201,621,263
		TOQ Comisión Federal de Electricidad		\$ 281,532,392,532
			1100 Remuneraciones al personal de caracter permanente	\$ 11,804,876,918
			1200 Remuneraciones al personal de caracter transitorio	\$ 989,471,226
			1300 Remuneraciones adicionales y especiales	\$ 5,552,458,977
			1400 Seguridad social	\$ 5,060,815,818
			1500 Otras prestaciones sociales y economicas	\$ 20,181,508,522
			1600 Previsiones	\$ 868,068,539
			2100 Materiales de administracion, emision de documentos y articulos oficiales	\$ 422,055,922
			2200 Alimentos y utensilios	\$ 97,784,265

Adicionalmente, la tabla permite realizar la *filtración por alguno(s) de los elementos que componen las categorías de la tabla*:

- Dar clic con el mouse sobre la punta de flecha que se encuentra en el extremo derecho de la celda que contiene el encabezado de la categoría que se quiere filtrar.

11 ECD	12 SECTOR	ENTIDAD	OG	Total
		Comisión Federal de Electricidad		\$ 796,201,621,263
			1100 Remuneraciones al personal de caracter permanente	\$ 281,532,392,532
			1200 Remuneraciones al personal de caracter transitorio	\$ 11,804,876,918
			1300 Remuneraciones adicionales y especiales	\$ 989,471,226
			1400 Seguridad social	\$ 5,552,458,977
			1500 Otras prestaciones sociales y economicas	\$ 5,060,815,818
			1600 Previsiones	\$ 20,181,508,522
			2100 Materiales de administracion, emision de documentos y articulos oficiales	\$ 868,068,539
			2200 Alimentos y utensilios	\$ 422,055,922
			2300 Materias primas y materiales de produccion y comercializacion	\$ 97,784,265
			2400 Materiales y articulos de construccion y de reparacion	\$ 23,545,496,155
			2500 Productos quimicos, farmaceuticos y de laboratorio	\$ 2,587,268,067
			2600 Combustibles, lubricantes y aditivos	\$ 992,242,783
			2700 Vestuario, blancos, prendas de proteccion y articulos deportivos	\$ 96,175,659,018
			2900 Herramientas, refacciones y accesorios menores	\$ 1,085,200,000
			3100 Servicios basicos	\$ 1,048,604,642
			3200 Servicios de arrendamiento	\$ 1,139,484,041
			3300 Servicios profesionales, cientificos, tecnicos y otros servicios	\$ 21,541,154,432
				\$ 5,297,431,983

- Quitar la palomita del (los) elemento(s) que se desea(n) dejar de considerar en el filtrado mediante un clic con el mouse sobre la casilla que la contiene.
- Dar clic con el mouse en el botón Aceptar.

Análisis por Función

Al acceder a la opción **Función** del menú de navegación, se despliega una tabla en Excel que muestra el PEF 2014 de las entidades de control directo por sector administrativo.

Para *desplegar el detalle del sector presupuestario por finalidad*, se deberá dar clic sobre la **+** de la celda que contiene la denominación del ramo o sector.

	A	B	C	D	E	F	G	H	I	J	K	L
1												
2	ANALÍTICOS PRESUPUESTARIOS										SHCP	
3	PEF 2014										SECRETARÍA DE HACIENDA Y CRÉDITO PÚBLICO	
4												
5												
6												
7	PRESUPUESTO DE EGRESOS DE LA FEDERACIÓN 2014											
8	ANÁLISIS POR FUNCIÓN (ENTIDADES DE CONTROL DIRECTO)											
9	(PESOS)											
10												
11	Función											
12	SECTOR	F	FN	ENTIDAD	SF	AI	MOD	PP	TG	FF	OG	Total
13	+	18	Energía									\$ 888,722,646,922
14		50	Instituto Mexicano del Seguro Social									\$ 476,960,996,089
15		51	Instituto de Seguridad y Servicios Sociales de los Trabajadores del Estado									\$ 205,458,619,771
16			Total general									\$ 1,571,142,262,782

Para desplegar el *detalle de alguna finalidad por función*, se deberá dar clic sobre la **+** de la celda que contiene la denominación de la finalidad.

0	Función												Total
1	SECTOR	F	FN	ENTIDAD	SF	AI	IPP	PP	TG	FF	OG		Total
2	+	18	Energía										\$ 744,289,414,944
3				+	1	Gobierno							\$ 1,018,643,216
4													\$ 1,018,643,216
5													\$ 17,303,096,145
6													\$ 17,303,096,145
7													\$ 725,967,675,583
8													\$ 725,967,675,583
9													\$ 394,492,697,982

Para desplegar el *detalle de alguna función por entidad*, se deberá dar clic sobre la **+** de la celda que contiene la denominación de la función.

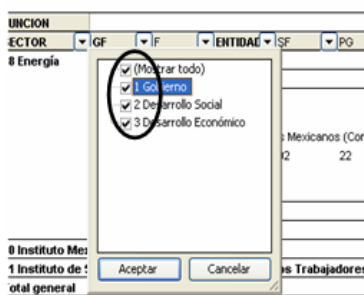
10	Función												Total
11	SECTOR	F	FN	ENTIDAD	SF	AI	IPP	PP	TG	FF	OG		Total
12	+	18	Energía										\$ 744,289,414,944
13				+	1	Gobierno							\$ 1,018,643,216
14													\$ 1,018,643,216
15													\$ 245,356,456
16													\$ 773,286,760
17													\$ 17,303,096,145
18													\$ 17,303,096,145
19													\$ 725,967,675,583
20													\$ 725,967,675,583
21													\$ 394,492,697,982
22													\$ 141,452,104,610
23													\$ 1,280,234,217,536

Finalmente, para desplegar el *detalle por los demás componentes de la clave presupuestaria* se deberá dar clic sobre la **+** de la celda que contiene la denominación de la entidad.

Función	SECTOR	F	FN	ENTIDAD	SF	AI	MOD	PP	TG	FF	OG	Total
	18 Energía											\$ 796,201,621,263
				1 Gobierno								\$ 1,138,362,066
				3 Coordinación de la Política de Gobierno								\$ 1,138,362,066
				TOQ Comisión Federal de Electricidad								\$ 296,746,144
					4	1	K	29	2		4 5100 Mobiliario y equipo de administración	\$ 3,394,520
											5400 Vehículos y equipo de transporte	\$ 1,895,075
											4 1100 Remuneraciones al personal de caracter permanente	\$ 73,177,153
											1200 Remuneraciones al personal de caracter transitorio	\$ 672,270
											1300 Remuneraciones adicionales y especiales	\$ 24,161,609
											1400 Seguridad social	\$ 9,633,292

Adicionalmente, la tabla permite realizar la *filtración por alguno(s) de los elementos que componen las categorías de la tabla*, para lo cual se deben seguir los pasos siguientes:

- Dar clic con el mouse sobre la punta de flecha que se encuentra en el extremo derecho de la celda que contiene el encabezado de la categoría que se quiere filtrar.



- Quitar la palomita del (los) elemento(s) que se desea(n) dejar de considerar en el filtrado mediante un clic con el mouse sobre la casilla que la contiene.
- Dar clic con el mouse en el botón Aceptar.

Análisis por Actividad Institucional

Al acceder a la opción *Actividad Institucional* del menú de navegación, se despliega una tabla en Excel que muestra el PEF 2014 de las entidades de control directo por sector.

	A	B	C	D	E	F	G	H	I	J	K	L
1												
2												
3												
4												
5												
6												
7												
8												
9												
10												
11												
12												
13												
14												
15												
16												

Para desplegar el detalle de algún sector por actividad institucional, se deberá dar clic sobre la de la celda que contiene la denominación del sector.

11	Actividad Institucional																						Total	
12	SECTOR	AI	ENTIDAD	F	FN	SF	MOD	PP	TG	FF	OG													
13	18 Energía																							\$ 796,201,621,263
14																								\$ 1,138,362,066
15																								\$ 14,280,603,495
16																								\$ 46,502,934,609
17																								\$ 19,874,200,000
18																								\$ 173,795,901,722
19																								\$ 21,566,515,944
20																								\$ 5,215,490,618

Para desplegar el detalle de alguna actividad institucional por entidad, se deberá dar clic sobre la **+** de la celda que contiene la denominación de la actividad institucional.

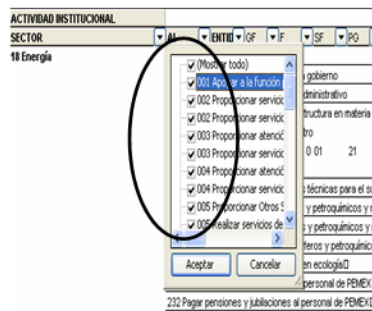
10	Actividad Institucional																							Total
11	SECTOR	AI	ENTIDAD	F	FN	SF	IPP	PP	TG	FF	OG													
12	18 Energía																							\$ 744,289,414,944
13																								\$ 1,018,643,216
14																								\$ 245,356,456
15																								\$ 773,286,760

Finalmente, para desplegar el detalle de alguna entidad por los demás componentes de la clave presupuestaria se deberá dar clic sobre la **+** de la celda que contiene la denominación de la entidad.

0	Actividad Institucional																							Total
1	SECTOR	AI	ENTIDAD	F	FN	SF	IPP	PP	TG	FF	OG													
2	18 Energía																							\$ 744,289,414,944
3																								\$ 1,018,643,216
4																								\$ 245,356,456
5																								\$ 60,079,429
6																								\$ 860,365
7																								\$ 20,810,036
8																								\$ 8,560,760
9																								\$ 128,921,636
10																								\$ 6,387,474
11																								\$ 942,038

Adicionalmente, la tabla permite realizar la filtración por alguno(s) de los elementos que componen las categorías de la tabla, para lo cual se deben seguir los pasos siguientes:

- Dar clic con el mouse sobre la punta de flecha que se encuentra en el extremo derecho de la celda que contiene el encabezado de la categoría que se quiere filtrar.



- Quitar la palomita del (los) elemento(s) que se desea(n) dejar de considerar en el filtrado mediante un clic con el mouse sobre la casilla que la contiene.
- Dar clic con el mouse en el botón Aceptar.

Análisis por Programa Presupuestario

Al acceder a la opción **Programa Presupuestario** del menú de navegación, se despliega una tabla en Excel que muestra el PEF 2014 de las entidades de control directo por sector.

Programa	TPP	GPP	MOD	PP	ENTIDAD	F	FN	SF	AI	TG	FF	OG	Total
18 Energía													\$ 888,722,646,922
50 Instituto Mexicano del Seguro Social													\$ 476,960,996,089
51 Instituto de Seguridad y Servicios Sociales de los Trabajadores del Estado													\$ 205,458,619,771
Total general													\$ 1,571,142,262,782

Para desplegar el detalle de algún sector por tipo o grupo de programa de las modalidades de programa presupuestario se deberá dar clic sobre la **+** de la celda que contiene la denominación del sector y tipo de programa.

Programa	TPP	GPP	MOD	PP	ENTIDAD	F	FN	SF	AI	TG	FF	OG	Total
18 Energía													\$ 796,201,621,263
1 Programas Federales													\$ 796,201,621,263
2 Desempeño de las Funciones													\$ 717,586,369,008
3 Administrativos y de Apoyo													\$ 23,436,375,207
5 Obligaciones de Gobierno Federal													\$ 55,178,877,048
50 Instituto Mexicano del Seguro Social													\$ 421,565,167,209
51 Instituto de Seguridad y Servicios Sociales de los Trabajadores del Estado													\$ 161,357,421,847
Total general													\$ 1,379,124,210,319

Para desplegar el detalle de las modalidades (identificador de programa presupuestario) por programa presupuestario, se deberá dar clic sobre la **+** de la celda que contiene la denominación de la modalidad.

Programa	TPP	GPP	MOD	PP	ENTIDAD	F	FN	SF	AI	TG	FF	OG	Total
18 Energía													\$ 796,201,621,263
1 Programas Federales													\$ 796,201,621,263
2 Desempeño de las Funciones													\$ 717,586,369,008
B Provisión de Bienes Públicos													\$ 60,247,301,953
E Prestación de Servicios Públicos													\$ 243,662,447,105
010 Distribución de petróleo, gas, petrolíferos y petroquímico													\$ 22,125,392,806
011 Comercialización de petróleo, gas, petrolíferos y petroquímico													\$ 2,808,624,613
012 Actividades destinadas a la operación y mantenimiento de													\$ 3,533,988,992
013 Servicios médicos al personal de PEMEX													\$ 9,398,912,366

Para desplegar el detalle del programa presupuestario por entidad, se deberá dar clic sobre la **+** de la celda que contiene la denominación del programa presupuestario.

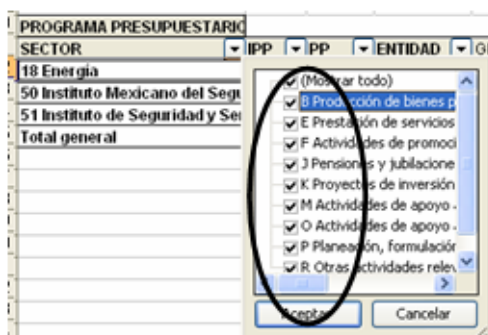
Programa Presupuestario	TPP	GPP	IPP	PP	ENTIDAD	F	FN	SF	AI	TG	FF	OG	Total
10													
11	SECTOR												\$ 744,289,414,944
12	18 Energía												\$ 744,289,414,944
13	1 Programas Federales												\$ 671,036,583,146
14	2 Desempeño de las Funciones												\$ 60,059,251,227
15	B Provisión de Bienes Públicos												\$ 221,782,130,253
16	E Prestación de Servicios Públicos												\$ 16,934,314,775
17	010 Distribución de petróleo, gas, petrolíferos y petroquímicos												\$ 16,934,314,775
18	TZZ Petróleos Mexicanos (Consolidado)												\$ 4,213,898,662
19	011 Comercialización de petróleo, gas, petrolíferos y petroquímicos												\$ 2,879,158,311
20	012 Actividades destinadas a la operación y mantenimiento												\$ 8,439,950,713
21	013 Servicios médicos al personal de PEMEX												\$ 1,210,822,462
22	014 Prestación de servicios de telecomunicaciones internos												

Finalmente, para desplegar el *detalle de alguna entidad por los demás componentes de la clave presupuestaria* se deberá dar clic sobre la **+** de la celda que contiene la denominación de la entidad.

Programa Presupuestario	TPP	GPP	IPP	PP	ENTIDAD	F	FN	SF	AI	TG	FF	OG	Total
0													
1	SECTOR												\$ 744,289,414,944
2	18 Energía												\$ 744,289,414,944
3	1 Programas Federales												\$ 671,036,583,146
4	2 Desempeño de las Funciones												\$ 60,059,251,227
5	B Provisión de Bienes Públicos												\$ 221,782,130,253
6	E Prestación de Servicios Públicos												\$ 16,934,314,775
7	010 Distribución de petróleo, gas, petrolíferos y petroquímicos												\$ 16,934,314,775
8	TZZ Petróleos Mexicanos (Consolidado)												\$ 4,213,898,662
9					3								\$ 1,587,035,073
10					3								\$ 47,627
11					2								\$ 4,427,425,154
12					227								\$ 2,525,843,621
13					1								\$ 2,019,647,756
14					1100 Remuneraciones al personal de caracter permanente								\$ 165,504,743
15					1200 Remuneraciones al personal de caracter transitorio								\$ 21,614,090
16					1300 Remuneraciones adicionales y especiales								\$ 155,009
17					1400 Seguridad social								\$ 31,803,567
					1500 Otras prestaciones sociales y economicas								
					1600 Previsiones								
					2100 Materiales de administracion, emision de documentos y articulos oficiales								
					2200 Alimentos y utensilios								
					2300 Materias primas y materiales de produccion y comercializacion								

Adicionalmente, la tabla permite realizar la *filtración por alguno(s) de los elementos que componen las categorías de la tabla*, para lo cual se deben seguir los pasos siguientes:

- Dar clic con el mouse sobre la punta de flecha que se encuentra en el extremo derecho de la celda que contiene el encabezado de la categoría que se quiere filtrar.



- Quitar la palomita del (los) elemento(s) que se desea(n) dejar de considerar en el filtrado mediante un clic con el mouse sobre la casilla que la contiene.
- Dar clic con el mouse en el botón Aceptar.

Análisis por Objeto del Gasto

Al acceder a la opción **Objeto del Gasto** del menú de navegación, se despliega una tabla en Excel que muestra el PEF 2014 de las entidades de control directo por sector.

	A	B	C	D
1				
2	ANALÍTICOS PRESUPUESTARIOS		SHCP	
3	PEF 2014		SECRETARÍA DE HACIENDA Y CRÉDITO PÚBLICO	
4				
5				
6				
7	PRESUPUESTO DE EGRESOS DE LA FEDERACIÓN 2014			
8	ANÁLISIS POR OBJETO DEL GASTO (ENTIDADES DE CONTROL DIRECTO)			
9	(PESOS)			
10				
11	Objeto del Gasto			
12	SECTOR	OG	ENTIDAD	Total
13	18 Energía			\$ 888,722,646,922
14	50 Instituto Mexicano del Seguro Social			\$ 476,960,996,089
15	51 Instituto de Seguridad y Servicios Sociales de los Trabajadores del Estado			\$ 205,458,619,771
16	Total general			\$ 1,571,142,262,782

Para desplegar el detalle de algún sector por objeto del gasto, se deberá dar clic sobre la **+** de la celda que contiene la denominación del sector.

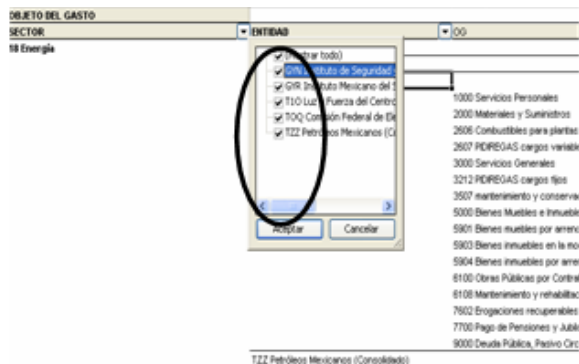
	A	B	C	D
7	PRESUPUESTO DE EGRESOS DE LA FEDERACIÓN 2014			
8	ANÁLISIS POR OBJETO DEL GASTO (ENTIDADES DE CONTROL DIRECTO)			
9	(PESOS)			
10				
11	Objeto del Gasto			
12	SECTOR	OG	ENTIDAD	Total
13	18 Energía			\$ 888,722,646,922
14		1100 Remuneraciones al personal de carácter perm		\$ 23,814,156,902
15		1200 Remuneraciones al personal de carácter trans		\$ 921,126,064
16		1300 Remuneraciones adicionales y especiales		\$ 41,969,114,571
17		1400 Seguridad social		\$ 24,102,860,790
18		1500 Otras prestaciones sociales y económicas		\$ 41,431,526,112
19		1600 Previsiones		\$ 4,601,591,234
20		2100 Materiales de administración, emisión de docu		\$ 632,866,719
21		2200 Alimentos y utensilios		\$ 131,509,914
22		2300 Materias primas y materiales de producción y		\$ 24,210,997,124
23		2400 Materiales y artículos de construcción y de re		\$ 4,342,294,755
24		2500 Productos químicos, farmacéuticos y de labor		\$ 4,304,398,284

Para desplegar el detalle del objeto del gasto por entidad, se deberá dar clic sobre la **+** de la celda que contiene la denominación del objeto del gasto.

	A	B	C	D
10	Objeto del Gasto			
11	SECTOR	OG	ENTIDAD	Total
12	18 Energía			\$ 744,289,414,944
13		1100 Remuneraciones al personal de caracter permanente		\$ 21,338,208,063
14			TOQ Comisión Federal de Electricidad	\$ 10,978,406,592
15			TZZ Petróleos Mexicanos (Consolidado)	\$ 10,359,801,471
16		1200 Remuneraciones al personal de caracter transitorio		\$ 1,059,265,608
17			TOQ Comisión Federal de Electricidad	\$ 1,049,884,384
18			TZZ Petróleos Mexicanos (Consolidado)	\$ 9,381,224
19		1300 Remuneraciones adicionales y especiales		\$ 36,036,986,405
20		1400 Seguridad social		\$ 21,877,902,982

Adicionalmente, la tabla permite realizar la *filtración por alguno(s) de los elementos que componen las categorías de la tabla*, para lo cual se deben seguir los pasos siguientes:

- Dar clic con el mouse sobre la punta de flecha que se encuentra en el extremo derecho de la celda que contiene el encabezado de la categoría que se quiere filtrar.



- Quitar la palomita del (los) elemento(s) que se desea(n) dejar de considerar mediante un clic con el mouse sobre la casilla que la contiene.
- Dar clic con el mouse en el botón Aceptar

Analítico de Claves

Al acceder a la opción de Analíticos de claves del menú de navegación, se despliega en una hoja de Excel todas las claves presupuestarias que componen el PEF 2014 de las entidades de control directo con sus respectivas asignaciones.

	A	B	C	D	E	F	G	H	I	J	K	L
1	ANALÍTICOS PRESUPUESTARIOS											
2	PEF 2014											
3	SHCP											
4	SECRETARÍA DE HACIENDA Y CRÉDITO PÚBLICO											
5												
6												
7	PRESUPUESTO DE EGRESOS DE LA FEDERACIÓN 2014											
8	ANALÍTICO DE CLAVES (ENTIDADES DE CONTROL DIRECTO)											
9	(PESOS)											
10												
11	AC01(EFE)											
12	SECTOR	ENTIDAD	F	FN	SF	AI	MOD	PP	OG	TG	FF	Total
13	18											\$ 888,722,646,922
14	50											\$ 476,960,996,089
15	51											\$ 205,458,619,771
16	Total general											\$ 1,571,142,262,782

	PRESUPUESTO DE EGRESOS DE LA FEDERACIÓN 2014											
	ANALÍTICO DE CLAVES (ENTIDADES DE CONTROL DIRECTO)											
	(PESOS)											
	AC01(EFE)											
	SECTOR	ENTIDAD	F	FN	SF	AI	MOD	PP	OG	TG	FF	Total
13	18											\$ 888,722,646,922
14		TOQ										\$ 321,485,399,227
15			1	3	4	1	0	1	1100	1	4	\$ 83,640,314
16									1200	1	4	\$ 797,182
17									1300	1	4	\$ 27,161,108
18									1400	1	4	\$ 9,684,174
19									1500	1	4	\$ 169,173,003
20									1600	1	4	\$ 7,561,725
21									2100	1	4	\$ 368,912
22									2200	1	4	\$ 111,067
23									2400	1	4	\$ 82,104
24									2600	1	4	\$ 915,599
25									2700	1	4	\$ 1,296,211
26									2900	1	4	\$ 272,433
27									3100	1	4	\$ 426,772
28									3200	1	4	\$ 113,633
29									3300	1	4	\$ 578,828
30									3500	1	4	\$ 1,150,691
31									3600	1	4	\$ 100,000
32									3700	1	4	\$ 4,839,833
33									3800	1	4	\$ 140,659
34									3900	1	4	\$ 664,999
35									4400	1	4	\$ 10,719
36			2	6	2	12	J	1	4500	1	4	\$ 23,267,798,548
37			3	3	5	2	M	1	1100	1	4	\$ 566,533.616

C. ANALITICO DE PLAZAS Y REMUNERACIONES

En este apartado se incluye la información correspondiente al analítico de plazas y remuneraciones de las dependencias y entidades de la Administración Pública Federal, la cual forma parte del Tomo VIII del PEF 2014.

Al acceder a la opción *Administración Pública Federal* del menú de navegación, se despliega una tabla en Excel que muestra enlistados los sectores y ramos presupuestarios, así como a las entidades no sectorizadas.

ANALITICOS PRESUPUESTARIOS PEF 2014																	
PRESUPUESTO DE EGRESOS DE LA FEDERACIÓN 2014																	
Analítico de Plazas y Remuneraciones Administración Pública Federal																	
Analítico de Plazas y Remuneraciones																	
Tipo Sector	Ramo	Tipo Unidad	Tipo Adm	Unidad	Zona Económica	Descripción	Nivel	Plazas	Horas	Total de Percepciones	Subtotal Sueldos y Salarios	Subtotal Prestaciones	Seguridad Social	Medidas de Protección al Salario	Seguro a las Personas	Fondos y Seguros de Ahorro para el Retiro	Condiciones de Trabajo, Contratos Colectivos y Otras Remuneraciones
1 Sectores																	
	02 Oficina de la Presidencia de la República																
	04 Gobernación																
	05 Relaciones Exteriores																
	06 Hacienda y Crédito Público																
	07 Defensa Nacional																
	08 Agricultura, Ganadería, Desarrollo Rural, Pesca y Alimentación																
	09 Comunicaciones y Transportes																
	10 Economía																
	11 Educación Pública																
	12 Salud																
	13 Marina																
	14 Trabajo y Previsión Social																
	15 Desarrollo Agrario, Territorial y Urbano																
	16 Medio Ambiente y Recursos Naturales																
	17 Procuraduría General de la República																
	18 Energía																
	20 Desarrollo Social																
	21 Turismo																
	22 Función Pública																
	31 Tribunales Agrarios																
	27 Consejería Jurídica del Ejecutivo Federal																
	38 Consejo Nacional de Ciencia y Tecnología																
2 Ramos																	
	23 Provisiones Salariales y Económicas																
	25 Provisiones y Aportaciones para los Sistemas de Educación Básica, Normal, Tecnológica y de Adultos																
3 Entidades No Sectorizadas																	
	50 Instituto Mexicano del Seguro Social																
	51 Instituto de Seguridad y Servicios Sociales de los Trabajadores del Estado																
Total general																	

La información de los sectores y ramos presupuestarios se encuentra agrupada en dos rubros: información de la dependencia coordinadora de sector, e información de las entidades paraestatales sectorizadas en la dependencia coordinadora. En el caso de los ramos presupuestarios que no cuentan con entidades paraestatales sectorizadas, se presenta únicamente el rubro de dependencia. Para mostrar los rubros aplicables a cada ramo, se deberá dar doble clic sobre la celda que contiene la denominación del ramo.

Asimismo, la información correspondiente a las dependencias se encuentra agrupada en información correspondiente al sector central, e información correspondiente a los órganos administrativos desconcentrados.

Para desplegar el detalle de algún sector o ramo presupuestario o entidad no sectorizada por unidad responsable, se deberá dar clic sobre la **+** de la celda que contiene la denominación del ramo, tipo de unidad y tipo de administración.

Analítico de Plazas y Remuneraciones Administración Pública Federal																	
Analítico de Plazas y Remuneraciones																	
Tipo Sector	Ramo	Tipo Unidad	Tipo Adm	Unidad	Zona Económica	Descripción	Nivel	Plazas	Horas	Total de Percepciones	Subtotal Sueldos y Salarios	Subtotal Prestaciones	Seguridad Social	Medidas de Protección al Salario	Seguro a las Personas	Fondos y Seguros de Ahorro para el Retiro	Condiciones de trabajo, contratos colectivos y otras remuneraciones
1 Sectores	02 Pres	1 Depen		0 Sector Central													
	04 Gob4	1 Depen		0 Sector Central													
				2 Entidad													

Para desplegar el detalle de alguna unidad responsable por zona económica, se deberá dar clic sobre la **+** de la celda que contiene la denominación de la unidad responsable (sector central, órgano desconcentrado o entidad).

Análisis de Plazas y Remuneraciones												
Tipo Sector	Ramo	Tipo Unidad	Tipo Adm	Unidad	Zona Económica	Descripción	Nivel	Plazas	Horas	Total de Percepciones	Subtotal Sueldos y Salarios	Subtotal Prestaciones y Seguridad Social
1 Sectores	02 Pres	1 Depend	0 Sector Central									
	04 Gobi	1 Depend	0 Sector Central									
				1 Organos								
						A00 Instituto Nacional para el Federalismo y el Desarrollo Municipal						
						B00 Archivo General de la Nación						
						C00 Instituto Nacional de Estudios Históricos de las Revoluciones de México						
						F00 Tribunal Federal de Conciliación y Arbitraje						
						G00 Secretaría General del Consejo Nacional de Población						
						H00 Centro Nacional de Prevención de Desastres						
						I00 Centro de Investigación y Seguridad Nacional						
						K00 Instituto Nacional de Migración						
						M00 Secretaría Técnica de la Comisión Calificadora de Publicaciones y Revistas Ilustradas						
						N00 Coordinación General de la Comisión Mexicana de Ayuda a Refugiados						
						Q00 Centro de Producción de Programas Informativos y Especiales						
						V00 Comisión Nacional para Prevenir y Erradicar la Violencia Contra las Mujeres						
						W00 Secretariado Ejecutivo del Sistema Nacional de Seguridad Pública						
				2 Entidad	3 Entida							
						E20 Tal						
							1					
							2					
						EZQ Consejo Nacional para Prevenir la Discriminación						

Para desplegar el detalle de alguna zona económica por descripción, puesto, nivel, plazas, horas, percepciones, sueldos y salarios, prestaciones, seguridad social, medidas de protección al salario, seguro a las personas, fondo y seguros de ahorro para el retiro, condiciones de trabajo, contratos colectivos y otras remuneraciones por puesto, se deberá clic sobre la + de la celda que contiene la clave de la zona económica.

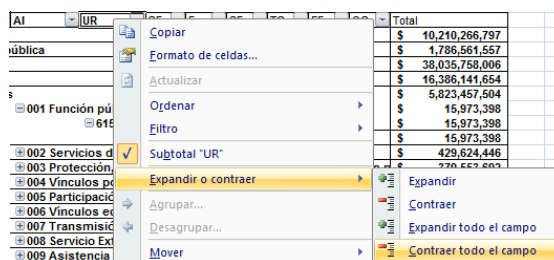
Análisis de Plazas y Remuneraciones												
Administración Pública Federal												
Tipo Sector	Ramo	Tipo Unidad	Tipo Adm	Unidad	Zona Económica	Descripción	Nivel	Plazas	Horas	Total de Percepciones	Subtotal Sueldos y Salarios	Subtotal Prestaciones y Seguridad Social
1 Sectores	02 Pres	1 Depend	0 Sector Central									
	04 Gobi	1 Depend	0 Sector Central									
				2 Entidad	3 Entida	E20 Org						
						1 Organos Administrativos Desconcentrados						
						CFP600 KB3	1	0	0	2,081,234	2,081,234	0
						CFMA00 MA1	1	0	0	575,684	575,684	0
						CFNC00 NC1	1	0	0	402,444	402,444	0
						CFPA00 PA1	1	0	0	171,959	171,959	0
						CFKC00 KC2	1	0	0	2,823,863	2,062,817	761,046
						CFR280 LA1	3	0	0	1,472,247	1,030,687	441,560
						CFR291 LA1	1	0	0	1,472,247	1,030,687	441,560
						CFR270 MB1	13	0	0	386,637	673,551	313,085
						CFR270 MB1	2	0	0	386,637	673,551	313,085
						CFR262 MC2	6	0	0	1,243,176	945,656	402,500
						CFR265 NA2	20	0	0	535,108	343,970	191,138
						CFR294 NA2	1	0	0	535,108	343,970	191,138
						CFR294 NA2	1	0	0	600,290	393,845	206,435
						CFR263 NC2	1	0	0	713,368	478,300	234,258
						CFR278 OA2	5	0	0	386,863	233,183	85,670
						CFR278 OA2	4	0	0	423,522	268,040	82,697
						CFR278 OC1	3	0	0	431,395	285,039	165,556
							2					
						EZQ Consejo Nacional para Prevenir la Discriminación						

Asimismo, para replegar el detalle de algún ramo presupuestario, unidad responsable o zona económica, se deberá dar doble clic sobre la celda que contiene su denominación.

Para desplegar el detalle de todos elementos que conforman alguna categoría de la tabla (ramo presupuestario, unidad responsable y zona económica) se deberá posicionar el cursor en el encabezado de la tabla sobre la celda que contiene el título de la categoría que se quiere desplegar, dar clic con el botón derecho del mouse, ir a la opción Expandir o contraer, y dar clic en Expandir todo el campo.

OG	Total
1100 Remuneraciones	\$ 10,210,266,797
1200 Remuneraciones	\$ 1,404,298,833
1300 Remuneraciones	\$ 897,764,543
1400 Seguridad Social	\$ 162,669,794
1500 Otras prestaciones	\$ 343,874,496
1700 Pago de prestaciones	\$ 855,594,623
2100 Materiales	\$ 554,211,898
2200 Alimentos	\$ 437,166,800
2400 Materiales	\$ 1,827,958,964
2500 Productos	\$ 127,583,649

Asimismo, para replegar el detalle de todos elementos que conforman alguna categoría de la tabla (ramo presupuestario, unidad responsable y zona económica) se deberá posicionar el cursor en el encabezado de la tabla sobre la celda que contiene el título de la categoría que se quiere replegar, dar clic con el botón derecho del mouse, ir a la opción Expandir o contraer, y dar clic en Contraer todo el campo.

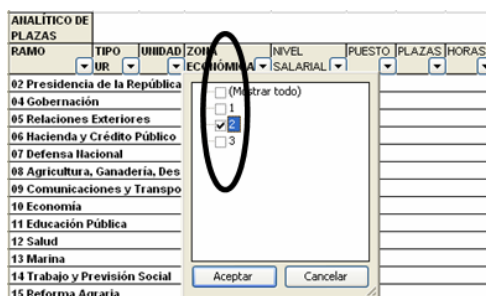


Adicionalmente, la tabla permite realizar la *filtración por alguno(s) de los elementos que componen las categorías de la tabla*, para lo cual se deben seguir los pasos siguientes:

- Dar clic con el mouse sobre la punta de flecha que se encuentra en el extremo derecho de la celda que contiene el encabezado de la categoría que se quiere filtrar.



- Quitar la palomita del (los) elemento(s) que se desea(n) dejar de considerar en el filtrado mediante un clic con el mouse sobre la casilla que la contiene.



- Dar clic con el mouse en el botón Aceptar.

Para volver a considerar los elementos a los que les fue quitada la selección, se deberá realizar la misma operación habilitando nuevamente la palomita en la casilla correspondiente.

D. CARTERA DE INVERSIÓN

En este analítico presupuestario, se muestra el detalle de los programas y proyectos de inversión que se incluyeron en el Tomo VII del PEF 2014.

El "Monto total de inversión" se refiere al total de los recursos fiscales registrado en la Cartera de Programas y Proyectos de Inversión. Por su parte, el "monto planeado 2014" se refiere al monto registrado en la Cartera para este año, mismo que puede no coincidir con la cifra reportada en la columna "Total", ya que esta última se refiere al monto asignado en el PEF 2014, el cual puede ser mayor o menor dependiendo del techo presupuestario asignado a la dependencia o entidad.

Al acceder a la opción Cartera de Inversión del menú de navegación, se despliega una tabla en Excel que muestra los ramos y sectores presupuestarios con programas y proyectos de inversión en el Tomo VII del PEF 2014.


ANALÍTICOS PRESUPUESTARIOS PEF 2014													
PRESUPUESTO DE EGRESOS DE LA FEDERACIÓN 2014 CARTERA DE PROGRAMAS Y PROYECTOS DE INVERSIÓN ANÁLISIS SECTORIAL (PESOS DE 2014)													
Programas y Proyectos de Inversión	RAMO/SECTOR	DEPENDENCIA/ ENTIDAD	TIPO DE UNIDAD	RECURSO/ S	UR	CLAVE	NOMBRE	DESCRIPCIÓN	ENT FED	TIPO	MONTO TOTAL DE INVERSIÓN	MONTO PLANEADO 2014	Total
14	02	Presidencia de la República											\$ 60,916,210
15	04	Gobernación											\$ 1,728,188,500
17	05	Relaciones Exteriores											\$ 140,830,144
18	06	Hacienda y Crédito Público											\$ 1,324,571,845
19	07	Defensa Nacional											\$ 5,889,911,957
20	08	Agricultura, Ganadería, Desarrollo Rural, Pesca y Alimentación											\$ 409,900,000
21	09	Comunicaciones y Transportes											\$ 80,863,041,123
22	10	Economía											\$ 606,280,431
23	11	Educación Pública											\$ 3,758,543,581
24	12	Salud											\$ 2,956,838,422
25	13	Marina											\$ 3,758,867,101
26	14	Trabajo y Previsión Social											\$ 25,000,000
27	15	Desarrollo Agrario, Territorial y Urbano											\$ -
28	16	Medio Ambiente y Recursos Naturales											\$ 22,550,234,287
29	17	Procuraduría General de la República											\$ 969,369,543
30	18	Energía											\$ 395,361,104,339
31	20	Desarrollo Social											\$ 182,709,992
32	21	Turismo											\$ 1,704,507,334
33	27	Función Pública											\$ 100,000,000
34	31	Tribunales Agrarios											\$ 21,836,260
35	32	Tribunal Federal de Justicia Fiscal y Administrativa											\$ 26,304,233
36	37	Consejería Jurídica del Ejecutivo Federal											\$ 3,536,367
37	38	Consejo Nacional de Ciencia y Tecnología											\$ 551,222,256
38	50	Instituto Mexicano del Seguro Social											\$ 4,800,000,000
39	51	Instituto de Seguridad y Servicios Sociales de los Trabajadores del Estado											\$ 3,097,861,707
40	Total general												\$ 529,371,834,548

La información de los sectores y ramos presupuestarios se encuentra agrupada en dos rubros: información de la dependencia coordinadora de sector, e información de las entidades paraestatales sectorizadas en la dependencia coordinadora. En el caso de los ramos presupuestarios que no cuentan con entidades paraestatales sectorizadas, se presenta únicamente el rubro de dependencia. Para mostrar los rubros aplicables a cada ramo, se deberá dar clic sobre la **+** de la celda que contiene la denominación del ramo.


Programas y Proyectos de Inversión	RAMO	DEPENDENCIA/ ENTIDAD	TIPO DE UNIDAD	RECURSOS	UR	CLAVE	NOMBRE	DESCRIPCIÓN	ENT FED	TIPO	MONTO TOTAL DE INVERSIÓN	MONTO PLANEADO 2012	Total
13	02	Presidencia de la República											\$ 65,648,991
14	04	Gobernación											\$ 100,000,000
15		0 DEPENDENCIA											\$ -
16		1 ENTIDADES PARAESTATALES											\$ 91,800,000
17	05	Relaciones Exteriores											\$ 1,675,044,125
18	06	Hacienda y Crédito Público											\$ -

Asimismo, la información correspondiente a las dependencias se encuentra agrupada en información correspondiente al sector central, e información correspondiente a los órganos administrativos desconcentrados.


Programas y Proyectos de Inversión												Total
RAMO	DEPENDENCIA	TIPO DE UNIDAD	RECURSOS	UR	CLAVE	NOMBRE	DESCRIPCIÓN	ENT FED.	TIPO	MONTO TOTAL DE INVERSIÓN	MONTO PLANEADO 2012	Total
02	Presidencia de la República									\$ 65,648,991		\$ 65,648,991
04	Gobernación									\$ 100,000,000		\$ 100,000,000
05	Relaciones Exteriores									\$ 91,800,000		\$ 91,800,000
06	Hacienda y Crédito Público											
0 DEPENDENCIA												
1 SECTOR CENTRAL												
1 PROYECTOS CON ASIGNACIÓN												\$ 114,000,000
2 PROYECTOS SIN ASIGNACIÓN												\$ -
2 ÓRGANOS ADMINISTRATIVOS DESCONCENTRADOS												
1 PROYECTOS CON ASIGNACIÓN												\$ 32,507,034
1 ENTIDADES PARAESTATALES												\$ 1,528,537,091
07	Defensa Nacional									\$ 1,951,478,226		\$ 1,951,478,226

Adicionalmente, la información del sector central de la dependencia y de las entidades paraestatales coordinadas se encuentra agrupada en programas y proyectos con asignación de recursos en el PEF 2014, y programas y proyectos que si bien no tienen asignación de recursos en el PEF 2014 son susceptibles de iniciarse en 2014. Para mostrar la agrupación por programas y proyectos con y sin asignación de recursos en el PEF 2014, se deberá dar clic sobre la  de la celda que contiene la denominación del apartado respectivo.

Programas y Proyectos de Inversión												Total
RAMO	DEPENDENCIA	TIPO DE UNIDAD	RECURSOS	UR	CLAVE	NOMBRE	DESCRIPCIÓN	ENT FED.	TIPO	MONTO TOTAL DE INVERSIÓN	MONTO PLANEADO 2011	Total
02	Presidencia de la República									\$ 65,969,548		\$ 65,969,548
04	Gobernación									\$ 69,983,835		\$ 69,983,835
05	Relaciones Exteriores									\$ 106,776,000		\$ 106,776,000
06	Hacienda y Crédito Público											
0 DEPENDENCIA												
1 SECTOR CENTRAL												\$ 23,932,875
2 ÓRGANOS ADMINISTRATIVOS DESCONCENTRADOS												\$ 36,600,047
1 ENTIDADES PARAESTATALES												
2 ENTIDADES DE CONTROL PRESUPUESTARIO INDIRECTO												
1 PROYECTOS CON ASIGNACIÓN												\$ 1,367,901,424
2 PROYECTOS SIN ASIGNACIÓN												\$ -

Para conocer el detalle por unidad responsable a partir de esta agrupación de programas y proyectos con y sin asignación de recursos en el PEF 2014, se debe dar clic sobre la  de la celda que contiene la denominación de dicho apartado. Cabe señalar que los programas y proyectos de inversión se despliegan de acuerdo a la unidad responsable con la que fueron registrados en la Cartera, aun cuando los recursos provengan de otras unidades responsables.

Programas y Proyectos de Inversión												Total
RAMO	DEPENDENCIA	TIPO DE UNIDAD	RECURSOS	UR	CLAVE	NOMBRE	DESCRIPCIÓN	ENT FED.	TIPO	MONTO TOTAL DE INVERSIÓN	MONTO PLANEADO 2011	Total
02	Presidencia de la República									\$ 65,969,548		\$ 65,969,548
04	Gobernación									\$ 69,983,835		\$ 69,983,835
05	Relaciones Exteriores									\$ 106,776,000		\$ 106,776,000
06	Hacienda y Crédito Público											
0 DEPENDENCIA												
1 SECTOR CENTRAL												\$ 23,932,875
2 ÓRGANOS ADMINISTRATIVOS DESCONCENTRADOS												\$ 36,600,047
1 ENTIDADES PARAESTATALES												
2 ENTIDADES DE CONTROL PRESUPUESTARIO INDIRECTO												
1 PROYECTOS CON ASIGNACIÓN												
AYB Comisión Nacional para el Desarrollo de los Pueblos Indígenas												\$ 120,200,889
A55 Notimex, Agencia de Noticias del Estado Mexicano												\$ 5,802,450
G0N Banco Nacional de Comercio Exterior, S.N.C.												\$ 7,500,000
G1C Banco Nacional de Obras y Servicios Públicos, S.N.C.												\$ 3,450,000
G1H Banco Nacional del Ejército, Fuerza Aérea y Armada, S.N.C.												\$ 368,560,000
G2T Casa de Moneda de México												\$ 68,665,800
GSA Agroasemex, S.A.												\$ 6,000,000
HAN Financiera Rural												\$ 48,545,614
HAT Fondo de Capitalización e Inversión del Sector Rural												\$ 600,000

Finalmente, para conocer el detalle por unidad responsable de las claves, nombres, descripción, entidad federativa, tipo de programa o proyecto, monto total de inversión registrado en Cartera, monto planeado 2014 y monto total asignado en el PEF 2014 de los programas y proyectos de inversión, se deberá dar clic sobre la  de la celda que contiene la denominación de la unidad responsable.

Programas y Proyectos de Inversión	RAMO	DEPENDENCIA	TIPO DE UNIDAD	RECURSOS	UR	CLAVE	NOMBRE	DESCRIPCIÓN	ENTIDAD	TIP	MONTO TOTAL DE EJERCICIO	MONTO PLANEO 2014	Total
02 Presidencia de la República													\$ 65,369,540
04 Gobernación													\$ 69,383,825
05 Relaciones Exteriores													\$ 386,176,000
06 Hacienda y Crédito Público													\$ 23,932,875
0 DEPENDENCIA													\$ 36,660,047
1 SECTOR CENTRAL													\$ 20,500,000
2 ORGANISMOS ADMINISTRATIVOS DESCONCENTRADOS													\$ 10,000,000
1 ENTIDADES PARAESTATALES													\$ 10,000,000
2 ENTIDADES DE CONTROL PRESUPUESTARIO INDIRECTO													\$ 10,000,000
1 PROYECTOS CON ASIGNACIÓN													\$ 10,000,000
AVB Comisión Nacional para el Desarrollo de los Pueblos Indígenas													\$ 5,000,000
1006AYB001 Construcción de caminos													\$ 5,000,000
1006AYB002 Reparación y mantenimiento de vehículos													\$ 10,000,000
1006AYB003 Estudios de factibilidad													\$ 3,000,000
1006AYB004 Adquisición de equipo de cómputo													\$ 107,300
1006AYB005 Adquisición de equipo de oficina													\$ 109,520
1006AYB006 Adquisición de equipo de oficina													\$ 2,002,508
1006AYB007 Equipos de computación													\$ 11,901,451
1006AYB008 Construcción de edificios													\$ 10,000,000
1006AYB009 Construcción de edificios													\$ 10,000,000
AVC Notimex, Agencia de Noticias del Estado Mexicano													\$ 5,802,450
1006AYG001 Programación de imprenta													\$ 5,802,450

Asimismo, para replegar el detalle de alguna de las agrupaciones de información anteriores, se deberá dar doble clic sobre la celda que contiene su denominación.

Para desplegar el detalle de todos elementos que conforman alguna categoría de la tabla (ramo o sector presupuestario, dependencia o entidad, tipo de unidad, recursos, y unidad responsable) se deberá posicionar el cursor en el encabezado de la tabla sobre la celda que contiene el título de la categoría que se quiere desplegar, dar clic con el botón derecho del mouse, ir a la opción Expandir o contraer, y dar clic en Expandir todo el campo.

Para replegar el detalle de todos elementos que conforman alguna categoría de la tabla (ramo o sector presupuestario, dependencia o entidad, tipo de unidad, recursos, y unidad responsable) se deberá posicionar el cursor en el encabezado de la tabla sobre la celda que contiene el título de la categoría que se quiere replegar, dar clic con el botón derecho del mouse, ir a la opción *Expandir o contraer*, y dar clic en *Contraer todo el campo*.

Adicionalmente, la tabla permite realizar la *filtración por alguno(s) de los elementos que componen las categorías de la tabla*, para lo cual se deben seguir los pasos siguientes:

- Dar clic con el mouse sobre la punta de flecha que se encuentra en el extremo derecho de la celda que contiene el encabezado de la categoría que se quiere filtrar.

- Quitar la palomita del (los) elemento(s) que se desea(n) dejar de considerar en el filtrado mediante un clic con el mouse sobre la casilla que la contiene.

- Dar clic con el mouse en el botón Aceptar.

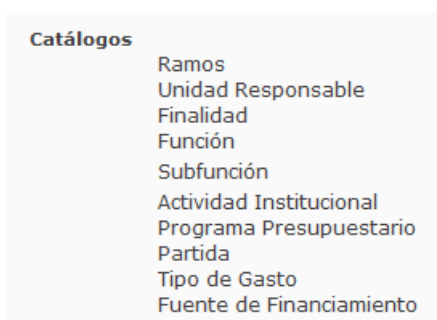
Para volver a considerar los elementos a los que les fue quitada la selección, se deberá realizar la misma operación habilitando nuevamente la palomita en la casilla correspondiente.

Si se desea *modificar el ordenamiento de las categorías de la tabla*, se deberá posicionar el cursor sobre la celda que contiene el encabezado de la categoría que se quiere mover de lugar, dar clic sin soltar el botón del mouse, y arrastrar hasta la columna de la posición deseada.

PROGRAMA	DEPENDENCIA / TIPO DE RECURSOS	TIPO DE UNIDAD	UR	CLAVE
02 Presidencia de la República				
04 Gobernación	0 DEPENDENCIA			
	1 SECTOR CENTRAL			
	1 PROYECTOS CON ASIGNACIÓN			
	812 Dirección Gerent			
	0404812001			
	0404812005			
	0404812009			
	813 Dirección Gerent			
	0404813002			
	0404813003			
	2 PROYECTOS SIN ASIGNACIÓN			
	113 Dirección Gerent			
	0304113002			
	211 Unidad de Gobier			
	040421101			

E. CATÁLOGOS

En el menú de **Catálogos**, se desplegará las denominaciones de los componentes de la clave presupuestaria (ramo, unidad responsable, finalidad, función, subfunción, actividad institucional, programa presupuestario, objeto del gasto, tipo de gasto y fuente de financiamiento), mismos que constituyen cada uno de los catálogos presupuestarios. Al dar clic sobre cada uno de los catálogos se desplegará en una hoja de Excel del catálogo seleccionado (se presenta como ejemplo el catalogo de Ramos y el de Actividad Institucional).



[Catalogo de Ramos](#)

RAMO	DESCRIPCIÓN
1	Poder Legislativo
2	Oficina de la Presidencia de la República
3	Poder Judicial
4	Gobernación
5	Relaciones Exteriores
6	Hacienda y Crédito Público
7	Defensa Nacional
8	Agricultura, Ganadería, Desarrollo Rural, Pesca y Alimentación
9	Comunicaciones y Transportes
10	Economía
11	Educación Pública
12	Salud
13	Marina
14	Trabajo y Previsión Social
15	Desarrollo Agrario, Territorial y Urbano
16	Medio Ambiente y Recursos Naturales
17	Procuraduría General de la República
18	Energía
19	Aportaciones a Seguridad Social
20	Desarrollo Social
21	Turismo
22	Instituto Federal Electoral
23	Provisiones Salariales y Económicas
24	Deuda Pública
25	Previsiones y Aportaciones para los Sistemas de Educación Básica, Normal, Tecnológica y de Adultos
27	Función Pública
28	Participaciones a Entidades Federativas y Municipios
29	Erogaciones para las Operaciones y Programas de Saneamiento Financiero
30	Adeudos de Ejercicios Fiscales Anteriores
31	Tribunales Agrarios
32	Tribunal Federal de Justicia Fiscal y Administrativa
33	Aportaciones Federales para Entidades Federativas y Municipios
34	Erogaciones para los Programas de Apoyo a Ahorradores y Deudores de la Banca
35	Comisión Nacional de los Derechos Humanos
37	Consejería Jurídica del Ejecutivo Federal
38	Consejo Nacional de Ciencia y Tecnología
40	Información Nacional Estadística y Geográfica
41	Comisión Federal de Competencia Económica
42	Instituto Nacional para la Evaluación de la Educación
43	Instituto Federal de Telecomunicaciones
50	Instituto Mexicano del Seguro Social
51	Instituto de Seguridad y Servicios Sociales de los Trabajadores del Estado

Catálogo de Actividades Institucionales

	A	B	C
1			
2	ANALÍTICOS PRESUPUESTARIOS		SHCP
3	PEF 2014		SECRETARÍA DE HACIENDA Y CRÉDITO PÚBLICO
4			
5			
6			
7	PRESUPUESTO DE EGRESOS DE LA FEDERACIÓN 2014		
8	CATÁLOGO DE ACTIVIDAD INSTITUCIONAL		
9			
10	RAMO	ACTIVIDAD INSTITUCIONAL	DESCRIPCIÓN
11	1	3	Fiscalización de la Cuenta de la Hacienda Pública Federal
12	1	4	Llevar a cabo el proceso Legislativo
13	2	1	Función pública y buen gobierno
14	2	2	Servicios de apoyo administrativo
15	2	3	Integración y coordinación de las instituciones de Seguridad Nacional
16	2	4	Asesoría, coordinación, difusión y apoyo de las actividades del Presidente de la República
17	3	3	Impartir justicia en el ámbito de su competencia
18	3	4	Resolver impugnaciones en procesos electorales
19	4	1	Función pública y buen gobierno
20	4	2	Servicios de apoyo administrativo
21	4	3	Inteligencia para la Seguridad Nacional
22	4	4	Acervo documental de la nación
23	4	5	Servicios de edición y artes gráficas para el Gobierno Federal
24	4	6	Política interior y las relaciones del Ejecutivo Federal con el Congreso de la Unión, Entidades Federativas y Asociaciones Políticas y Sociales
25	4	7	Desarrollo político y cívico social del país
26	4	8	Derechos humanos y prevención de la discriminación
27	4	9	Comunicación social del Gobierno Federal
28	4	10	Atención a refugiados
29	4	11	Servicio de Migración y política migratoria
30	4	12	Planeación demográfica
31	4	13	Sistema de Identificación Personal
32	4	14	Relación del Estado con las asociaciones religiosas
33	4	15	Sistema Nacional de Protección Civil
34	4	16	Justicia laboral para los trabajadores al servicio del Estado
35	4	17	Apoyo jurídico a la Secretaría de Gobernación
36	4	18	Coordinación del Sistema Nacional de Seguridad Pública
37	4	19	Gendarmería
38	4	20	Administración de Justicia para Menores
39	4	21	Sistema penitenciario que garantice la ejecución de las resoluciones jurídicas y contribuya a la readaptación social
40	4	22	Prevención del delito con perspectiva nacional
	4	23	Fortalecimiento de las instituciones de seguridad pública que garanticen la seguridad de la población