

Guía para la integración de información de los Programas Transversales para el PPEF 2012

Con el propósito de que las dependencias, incluidos sus órganos administrativos desconcentrados y entidades conozcan la manera en que operará la integración de los programas transversales, como parte de los insumos del Proyecto de Presupuesto de Egresos 2012 (PPEF 2012), en este documento se describe qué información y la manera en que será cargada en el sistema.

Programas transversales

Los programas transversales a incluir en el PPEF 2012, conforme a lo establecido en el Manual de Programación y Presupuesto 2012 en el apartado II, numeral 5 son:

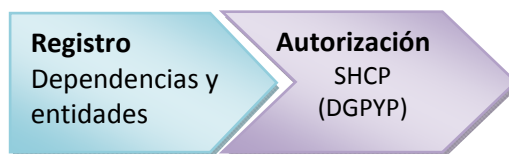
Clave	Descripción
1	Erogaciones para el desarrollo integral de los pueblos y comunidades indígenas
2	Programa especial concurrente para el desarrollo rural sustentable
3	Programa de ciencia, tecnología e innovación
4	Erogaciones para la igualdad entre mujeres y hombres
6	Erogaciones para el desarrollo de los jóvenes
7	Recursos para atención a grupos vulnerables
8	Recursos para la atención de niñas, niños y adolescentes
9	Programas para superar la pobreza*

**Este programa es adicional a los listados en el Manual de Programación y Presupuesto 2012*

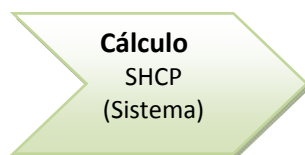
Información a cargar

Las dependencias y entidades involucradas en cada programa presupuestario transversal deberán registrar la relación entre los componentes de la clave presupuestaria y los factores (**estructura de factores**) que permitan determinar el gasto destinado a cada programa transversal.

La estructura de factores es “Concertable”, esto es, tienen un flujo de autorización dentro del sistema:



Una vez que la estructura de factores esté autorizada para un transversal de forma completa, entonces se aplicarán dichos factores al AC01 Integral y se generará el Anexo de Programas Transversales.

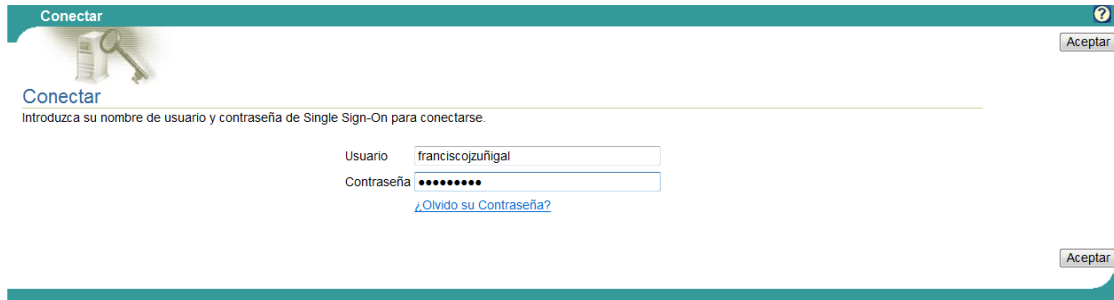


Guía para la integración de información de los Programas Transversales para el PPEF 2012

Acceso al Módulo de Presupuestación 2012

Para acceder al Módulo de Presupuestación 2012 se deben realizar los siguientes pasos:

1. Acceder a la dirección de Internet <https://www.mst.hacienda.gob.mx/shcp-home>
2. En la pantalla que se muestra se deberán capturar los campos de usuario y password y dar clic en el botón de *Aceptar*.



En la pantalla que se despliega, dar clic en la opción *Vaya a este sitio web (no recomendado)*.



En la pantalla que se despliega, seleccionar el Año de operación 2012, con lo cual se muestra el ícono del PIPP.



Guía para la integración de información de los Programas Transversales para el PPEF 2012

La información a integrar en la estructura de factores, se realizará en una plantilla que se descarga del sistema en la opción:



La plantilla tiene los siguientes campos:

Campo	Descripción	Tamaño	
Programa Transversal *	Ver catálogo		
Ramo *	Elementos de la Clave Presupuestaria	Hasta 2 números	
Unidad Responsable *		3 caracteres	
Unidad		3 caracteres	
Finalidad		1 número	
Función		1 número	
Subfunción		Hasta 2 números	
Reasignación		Valor = 0	
Actividad Institucional		Hasta 3 números	
Modalidad		1 letra	
Programa Presupuestario		Hasta 3 números	
Partida		5 números	
Tipo de Gasto		1 número	
Fuente Financiamiento		1 número	
Vertiente PEC		Exclusivo para PEC y Pobreza, ver catálogos	
Programa PEC		Exclusivo para PEC y Pobreza, ver catálogos	
Componente PEC	Exclusivo para PEC, ver catálogos		
Subcomponente PEC	Exclusivo para PEC, ver catálogos		
Rama Productiva	Exclusivo para PEC, ver catálogos		
Factor	Valores mayores a 0 y menores o iguales a 1	Hasta 15 decimales	
Observaciones de Concertación*	Observaciones y comentarios de la dependencias y entidades	Hasta 1,000 caracteres	

*Estos campos tienen un tratamiento especial cuando se trata de plantillas que incluyen varias unidades responsables (ver ejemplos)

Guía para la integración de información de los Programas Transversales para el PPEF 2012

Una vez que esta información ha sido integrada en la plantilla, entonces de deberá cargar en el sistema en la opción siguiente.

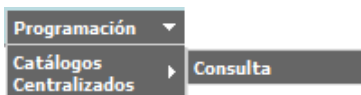
IMPORTANTE:

- ANTES DE CARGAR LA INFORMACIÓN DE TRANSVERSALES DEBERÁ ESTAR CARGADA EN EL SISTEMA LA INFORMACIÓN DEL AC01 INTEGRAL (RAMOS Y ENTIDADES)
- NO SE DEBE CAMBIAR LA EXTENSIÓN DEL ARCHIVO (CSV)



Catálogos

Para consultar los catálogos de PEC y Pobreza se deberá consultar la siguiente ruta:



Y seleccionar el catálogo a consultar:

Consulta Catálogos Centralizados



Guía para la integración de información de los Programas Transversales para el PPEF 2012

Ejemplos

El llenado adecuado de las plantillas es esencial para el correcto armado del Anexo de Programas Transversales, la plantilla es muy flexible para definir combinaciones utilizando los elementos específicos de la clave presupuestaria o bien el carácter comodín “*”

Ejemplo 1

Para el transversal 4 (Erogaciones para la igualdad entre mujeres y hombres) y todas las claves presupuestarias del ramo 6 se tomará el 12.34% del monto registrado en el AC01 Integral.

Programa Transversal*	Ramo*	Unidad Responsable*	(Cf)Unidad	(Cf)Finalidad	(Cf)Función	(Cf)Subfunción	(Cf)Reasignación	(Cf)Actividad Institucional	(Cf)Modalidad	(Cf)Programa Presupuestario	(Cf)Partida	(Cf)Tipo de Gasto	(Cf)Fuente Financiamiento	(Cf)Vertiente PEC	(Cf)Programa PEC	(Cf)Componente PEC	(Cf)Subcomponente PEC	(Cf)Rama Productiva	(Cf)Factor	Observaciones de Concertación*
4	6	*	*	*	*	*	*	*	*	*	*	*	*	0	0	0	0	0	0.123400000000000	Ejemplo 1

Debido a que el transversal no es PEC ni Pobreza los campos en gris deben ir en 0

Hasta 15 decimales

Ejemplo 2

Para el transversal 5 (Estrategia nacional para la transición energética y el aprovechamiento sustentable de la energía) y todas las claves presupuestarias del ramo 6, unidad responsable HDB, programa presupuestario S177 y tipo de gasto 1, se tomará el 56.325% del monto registrado en el AC01 Integral.

Programa Transversal*	Ramo*	Unidad Responsable*	(Cf)Unidad	(Cf)Finalidad	(Cf)Función	(Cf)Subfunción	(Cf)Reasignación	(Cf)Actividad Institucional	(Cf)Modalidad	(Cf)Programa Presupuestario	(Cf)Partida	(Cf)Tipo de Gasto	(Cf)Fuente Financiamiento	(Cf)Vertiente PEC	(Cf)Programa PEC	(Cf)Componente PEC	(Cf)Subcomponente PEC	(Cf)Rama Productiva	(Cf)Factor	Observaciones de Concertación*
5	6	HDB	HDB	*	*	*	*	*	S	177	*	1	*	0	0	0	0	0	0.563250000000000	Ejemplo 2

Guía para la integración de información de los Programas Transversales para el PPEF 2012

Ejemplo 3

Para el transversal 6 (Erogaciones para el desarrollo de los jóvenes) y todas las claves presupuestarias del ramo 6, unidad responsable HHG con el programa presupuestario S177, todas las partidas del concepto 4300 y tipo de gasto 1, se tomará el 100% del monto registrado en el AC01 Integral.

Programa Transversal*	Ramo*	Unidad Responsable*	(Cf)Unidad	(Cf)Finalidad	(Cf)Función	(Cf)Subfunción	(Cf)Reasignación	(Cf)Actividad Institucional	(Cf)Modalidad	(Cf)Programa Presupuestario	(Cf)Partida	(Cf)Tipo de Gasto	(Cf)Fuente Financiamiento	(Cf)Vertiente PEC	(Cf)Programa PEC	(Cf)Componente PEC	(Cf)Subcomponente PEC	(Cf)Rama Productiva	(Cf)Factor	Observaciones de Concertación*
6	6	HHG	HHG	*	*	*	*	*	S	177	43*	1	*	0	0	0	0	0	1.0000000000000000	Ejemplo 3

Las combinaciones posibles para utilizar el comodín en el campo Partida son las siguientes:

Sintaxis	Ejemplo	Incluye
#*	5*	Todas las partidas específicas del capítulo 5000
##*	43*	Todas las partidas específicas del concepto 4300

Sólo es necesario un asterisco como comodín en el campo partida.

Ejemplo 4

Para el transversal 2 (Programa especial concurrente para el desarrollo rural sustentable) y todas las claves presupuestarias del ramo 11, unidad responsable L6W, subfunción 2, actividad institucional 4, con el programa presupuestario S072 y fuente de financiamiento 4, se tomará el 62% del monto registrado en el AC01 Integral.

Programa Transversal*	Ramo*	Unidad Responsable*	(Cf)Unidad	(Cf)Finalidad	(Cf)Función	(Cf)Subfunción	(Cf)Reasignación	(Cf)Actividad Institucional	(Cf)Modalidad	(Cf)Programa Presupuestario	(Cf)Partida	(Cf)Tipo de Gasto	(Cf)Fuente Financiamiento	(Cf)Vertiente PEC	(Cf)Programa PEC	(Cf)Componente PEC	(Cf)Subcomponente PEC	(Cf)Rama Productiva	(Cf)Factor	Observaciones de Concertación*
2	11	L6W	L6W	*	*	2	*	4	S	72	*	*	4	3	7	46	27	2	0.6200000000000000	Ejemplo 4

En el caso del transversal PEC, se deben llenar los campos PEC señalados en verde)

Guía para la integración de información de los Programas Transversales para el PPEF 2012

Para el transversal 9 (Programas para superar la pobreza) y todas las claves presupuestarias del ramo 11, unidad responsable K2Y, subfunción 2, actividad institucional 4, con el programa presupuestario E020 y fuente de financiamiento 4, se tomará el 65.241% del monto registrado en el AC01 Integral.

Programa Transversal*	Ramo*	Unidad Responsable*	(Cf)Unidad	(Cf)Finalidad	(Cf)Función	(Cf)Subfunción	(Cf)Reasignación	(Cf)Actividad Institucional	(Cf)Modalidad	(Cf)Programa Presupuestario	(Cf)Partida	(Cf)Tipo de Gasto	(Cf)Fuente Financiamiento	(Cf)Vertiente PEC	(Cf)Programa PEC	(Cf)Componente PEC	(Cf)Subcomponente PEC	(Cf)Rama Productiva	(Cf)Factor	Observaciones de Concertación*
9	11	K2Y	K2Y	*	*	2	*	4	E	20	*	*	4	11	2	46	27	2	0.6524100000000000	Ejemplo

En el caso del transversal Programas para superar la pobreza, se deben llenar los 2 primeros campos PEC (señalados en morado)

Ejemplo 5

Otra alternativa para cargar, en especial para los ramos que consolidan la información de todas sus unidades responsables es utilizando el carácter comodín en el campo Unidad Responsable. De esta manera podrían construir un solo archivo como se muestra en el ejemplo:

Programa Transversal*	Ramo*	Unidad Responsable*	(Cf)Unidad	(Cf)Finalidad	(Cf)Función	(Cf)Subfunción	(Cf)Reasignación	(Cf)Actividad Institucional	(Cf)Modalidad	(Cf)Programa Presupuestario	(Cf)Partida	(Cf)Tipo de Gasto	(Cf)Fuente Financiamiento	(Cf)Vertiente PEC	(Cf)Programa PEC	(Cf)Componente PEC	(Cf)Subcomponente PEC	(Cf)Rama Productiva	(Cf)Factor	Observaciones de Concertación*
2	15	*	150	*	*	*	*	*	P	1	*	*	1	14	72	0	0	0	0.5600000000000000	Observaciones UR *
			151	*	*	*	*	*	P	1	*	*	1	14	72	0	0	0	0.3000000000000000	
			152	*	*	*	*	*	P	1	*	*	1	14	72	0	0	0	0.2000000000000000	
			200	*	*	*	*	*	P	1	*	*	1	14	72	0	0	0	1.0000000000000000	
			210	*	*	*	*	*												
			210	*	*	*	*	*												
			211	*	*	*	*	*												
			211	*	*	*	*	*												
			212	*	*	*	*	*												
			300	*	*	*	*	*	P	1	*	*	2	14	72	0	0	0	0.3456000000000000	
			310	*	*	*	*	*	P	1	*	*	1	14	72	0	0	0	0.9800000000000000	
			310	*	*	*	*	*	S	88	*	*	1	2	12	0	0	0	0.4568890000000000	
			310	*	*	*	*	*	S	89	*	*	1	2	13	0	0	0	0.5740000000000000	
			311	*	*	*	*	*	F	2	*	*	2	5	31	0	0	0	0.7000000000000000	
			TZP	*	*	*	*	*	P	1	*	*	1	14	72	0	0	0	0.6452100000000000	
			TZP	*	*	*	*	*	S	203	*	*	1	4	26	0	0	0	1.0000000000000000	
			TZP	*	*	*	*	*	M	1	*	*	1	14	72	0	0	0	0.3656220000000000	

Cuando el campo Unidad Responsable es *, entonces en el campo "(Cf) Unidad" se pueden colocar cualquiera de las unidades responsables que pertenecen al ramo. Es importante señalar no puede haber más de una solicitud para el mismo ramo utilizando el comodín en el campo Unidad Responsable.

Guía para la integración de información de los Programas Transversales para el PPEF 2012

Contactos

Programas transversales (DGPYP “A” y “B”)

Programa Transversal	Nombre	Teléfono	Correo Electrónico
Género, Indígenas, Pobreza	Sandra Gonzalez Navarro	36 88 48 11	sandra_gonzalez@hacienda.gob.mx
PEC	Juan Escalona Carbajal	36 88 52 69	juan_escalona@hacienda.gob.mx
Ciencia y Tecnología	Francisco Reyes Baños	36 88 46 00 Ext. 22259	francisco_reyes@hacienda.gob.mx
Juventud	Lizet Aurora Villegas Hernández	36 88 46 00 Ext. 84749	lizet_villegas@hacienda.gob.mx
Atención a niñas, niños y adolescentes	César Alejandro Ortiz Peña	36 88 43 16	cesar_ortizp@hacienda.gob.mx
Grupos Vulnerables	Blanca Estela Ríos Castellanos	36 88 46 26	blanca_riosc@hacienda.gob.mx

Mesa de ayuda temas PIPP (UPCP)

Nombre	Teléfono	Correo Electrónico
Fernando Antero Cabrera Delgado	36 88 49 12	fernando_cabrera@hacienda.gob.mx
Maricela Rios Plascencia	36 88 46 20	maricela_rios@hacienda.gob.mx
Rosalinda Leal Napoles	36 88 22 11	rosalinda_leal@hacienda.gob.mx
Gabriela Grisel Medellin Vallejo	36 88 50 45	gabriela_medellin@hacienda.gob.mx
Sirenia Antolin Alvarez	36 88 49 07	sirenia_antolin@hacienda.gob.mx

Configuración técnica del Internet Explorer

Para que el sistema funcione adecuadamente, se debe asegurar que la “Vista de compatibilidad” está desactivada. Para ello deberá realizar los siguientes pasos:

Asegurarse que la opción “Configuración de vista de compatibilidad” no está marcada

