



DISMINUYEN LOS PRECIOS DEL PETRÓLEO

- Los precios de los contratos a futuro de los crudos en los mercados internacionales registraron un comportamiento a la baja en sus cotizaciones.
- El precio del contrato a futuro del West Texas Intermediate (WTI) para agosto reportó una disminución semanal de 3.0% (-3.0 dpb) al ubicarse en 95.50 dpb; mientras que el del crudo Brent reportó una reducción de 4.2% (-4.5 dpb), al colocarse en 101.66 dpb.
- El precio de la mezcla mexicana de petróleo cerró en 95.28 dpb, una disminución semanal de 3.3% (-3.2 dpb), reportando una reducción de 1.5% (-1.4 dpb) respecto al cierre del año anterior.
- El mayor productor de petróleo ruso, Rosneft, llegó a un acuerdo con China para exportar 365 millones de toneladas de petróleo a China durante 25 años.

MERCADO DE FUTUROS

Entre el 20 y el 26 de junio de 2013, los precios de los contratos a futuro de los crudos marcadores en los mercados internacionales registraron un comportamiento a la baja, debido a preocupaciones por una posible disminución en el programa de estímulo monetario de la Reserva Federal estadounidense; por el nerviosismo entre los operadores del mercado petrolero por la desaceleración económica en China (La actividad manufacturera en China se contrajo por segundo mes consecutivo en junio. El Índice de Gerentes de Compras PMI HSBC/Markit disminuyó de 49.2 a 48.3, lo cual es consistente con la posibilidad de que dicho país no alcance su objetivo de crecimiento económico de 7.5% para este año); así como por el incremento en los inventarios estadounidenses de gasolina y destilados durante la semana pasada.

La disminución en los precios del petróleo fue contrarrestado por datos económicos positivos en Estados Unidos (El Conference Board señaló que el índice de confianza del consumidor estadounidense subió de 74.3 a 81.4 en junio, su mayor nivel desde enero de 2008. Por otra parte, el Departamento de Comercio reportó un incremento de 3.6% en los pedidos de bienes duraderos durante mayo); así como por el cierre de tres oleoductos en Alberta, Canadá, derivado de las fuertes inundaciones registradas en dicha zona que provocaron una disminución temporal de las importaciones de crudo canadiense en Estados Unidos.

Inventarios en Estados Unidos, DOE

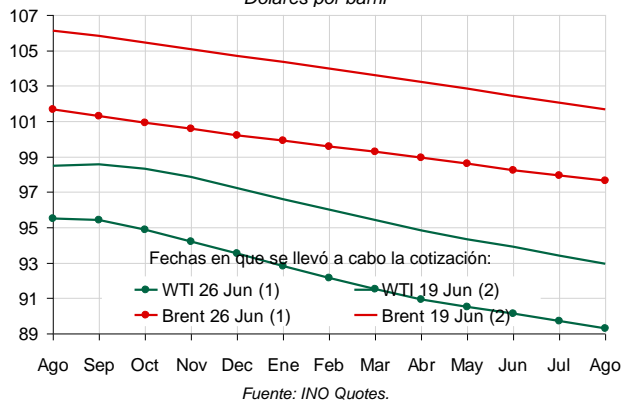
Millones de barriles al 21 de junio de 2013

	Variación absoluta semanal	Nivel
Crudo	0.02	394.14
Gasolina	3.65	225.38
Destilados	1.57	123.19

DOE: Department of Energy.

Contratos a futuro del WTI y Brent, 2013-2014

Dólares por barril



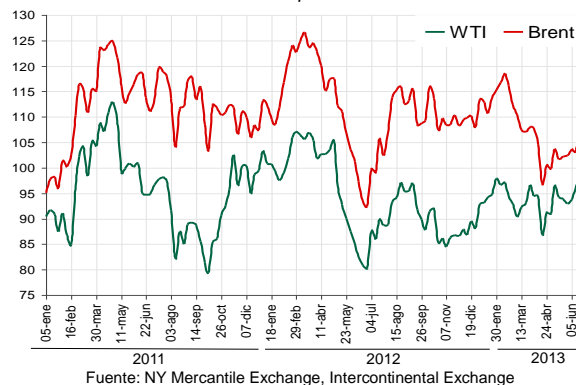
El 26 de junio la cotización del contrato a futuro del West Texas Intermediate (WTI) en la Bolsa Mercantil de Nueva York (New York Mercantile Exchange, NYMEX) para agosto de 2013, registró un precio menor al reportado hace una semana en 3.0% (-3.0 dpb), al ubicarse en 95.50 dólares por barril (dpb). Por su parte, en el mercado de Londres (International Petroleum Exchange, IPE) la cotización de los contratos a futuro del crudo Brent para agosto se redujo 4.2% (-4.5 dpb) con relación a su nivel registrado hace una semana, al colocarse en 101.66 dpb.

PRECIOS SPOT DE LOS CRUDOS INTERNACIONALES

El 26 de junio en el mercado spot, los precios de los crudos de referencia internacional registraron un comportamiento a la baja respecto de su cotización observada siete días antes debido a los hechos anteriormente señalados.

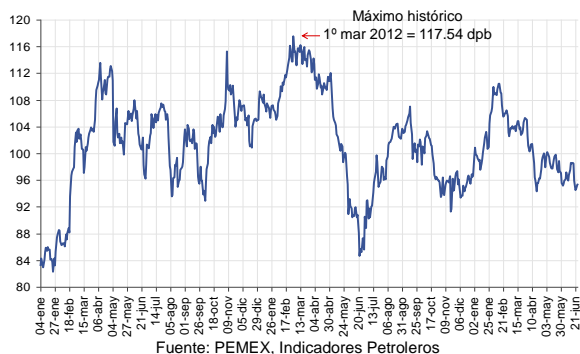
La cotización spot del West Texas Intermediate (WTI), registró un precio menor al reportado hace una semana en 2.2% (-2.2 dpb), al ubicarse en 95.60 dpb. Por su parte, la cotización spot del crudo Brent se redujo 4.8% (-5.0 dpb) con relación al nivel registrado hace una semana, al colocarse en 100.49 dpb.

Precios spot de los crudos de referencia internacional
Dólares por barril



PRECIO SPOT DEL PETRÓLEO MEXICANO

Precio de la mezcla mexicana de exportación
Dólares por barril, 2011-2013



El 26 de junio, el precio spot de la mezcla mexicana de exportación cerró en 95.28 dpb, lo que significó una disminución de 3.3% (-3.2 dpb) con relación al dato publicado el pasado 19 de junio.

En lo que va del año, la mezcla mexicana registra una cotización promedio de 101.08 dpb, dato 15.1 dpb superior a lo previsto en la Ley de Ingresos para 2013.

NOTICIAS Y PERSPECTIVAS

Rusia cierra acuerdo con China para exportar petróleo. El presidente del consorcio estatal Rosneft, Igor Sechin, señaló que el mayor productor de petróleo ruso llegó a un acuerdo con China para exportar 365 millones de toneladas de petróleo a China durante 25 años. Sechin señaló que el acuerdo se cerró por 270,000 millones de dólares. Actualmente Rosneft envía 300 mil barriles diarios de petróleo a China través de un oleoducto. (Reuters)

Aumentan importaciones de crudo iraní en China. Las importaciones de crudo iraní a China subieron 6.4% de mayo de 2012 a mayo de 2013, al pasar de 522 mil barriles diarios a 555.5 mil barriles diarios. En comparación con el mes inmediato anterior, dichas importaciones se incrementaron aproximadamente en 49.5%. Considerando el periodo de enero a mayo, las

importaciones chinas provenientes de Irán han aumentado aproximadamente 10% respecto al año anterior. (PMI)

Compañía canadiense reanuda operaciones de envío de crudo a Estados Unidos. La compañía Enbridge informó que reinició operaciones en un segmento de su ducto Athabasca en Alberta, Canadá, tras el cierre registrado en tres líneas ante las inundaciones en dicha región, lo cual redujo las preocupaciones de una posible disminución en las importaciones de crudo canadiense en Estados Unidos. (PMI)

Estados Unidos investigará precios del petróleo. De acuerdo a la agencia Bloomberg, la Comisión Federal de Comercio de Estados Unidos (FTC) siguió los pasos de la Unión Europea al iniciar una investigación formal sobre cómo se fijan los precios del

petróleo y los productos refinados. La investigación se encuentra en una etapa preliminar, pero seguramente será ampliada, según la FTC. Finalmente, Bloomberg señala que se analiza el progreso de las autoridades

europas y que se ha acordado realizar la indagación con la división antimonopolio del Departamento de Justicia. (Bloomberg)

Perspectivas Variables Económicas				
	2013		2012	
	Estimado*	Observado	Estimado*	Observado
Tipo de cambio (promedio, pesos por dólar)	12.90	12.56 ^{1/}	12.80	13.17
Precio de la mezcla mexicana de exportación (promedio, dólar por barril)	86.00	101.08 ^{1/}	84.90	102.15
Producción de crudo (miles de barriles diarios)	2,550	2,538 ^{2/}	2,560	2,548
Volumen de exportación de crudo (miles de barriles diarios)	1,183.5	1,222 ^{2/}	1,177	1,256

** Marco Macroeconómico, programa económico aprobado para 2012 y 2013, SHCP.

^{1/} Información preliminar al 26 de junio de 2013.

^{2/} Promedio enero-abril

Fuente: SHCP, Banxico y PEMEX.