



PRECIOS MIXTOS DEL PETRÓLEO

- Los precios de los contratos a futuro de los crudos en los mercados internacionales registraron un comportamiento mixto en sus cotizaciones.
- El precio del contrato a futuro del West Texas Intermediate (WTI) para agosto reportó una ligera disminución semanal de 0.04% (-0.04 dpb) al ubicarse en 106.48 dpb; mientras que el del crudo Brent para septiembre reportó un aumento de 0.9% (0.9 dpb), al colocarse en 108.61 dpb.
- El precio de la mezcla mexicana de petróleo cerró en 102.07 dpb, un incremento semanal de 0.9% (0.9 dpb), reportando un incremento de 5.6% (5.4 dpb) respecto al cierre del año anterior.
- La Agencia Internacional de Energía (IEA) pronosticó que la demanda mundial de petróleo alcanzará un nuevo récord el año próximo debido a la demanda creciente de los mercados emergentes y de los países en desarrollo.

MERCADO DE FUTUROS

Entre el 11 y el 17 de julio de 2013, los precios de los contratos a futuro de los crudos marcadores en los mercados internacionales registraron un comportamiento mixto, influidos al alza, por el temor entre los inversionistas de una posible reducción en el suministro de combustible en Estados Unidos tras los reportes de fallas inesperadas en algunas refinerías; por preocupaciones sobre una disminución en la oferta de crudo del Mar del Norte; así como por una disminución en los inventarios estadounidenses de crudo durante la semana pasada.

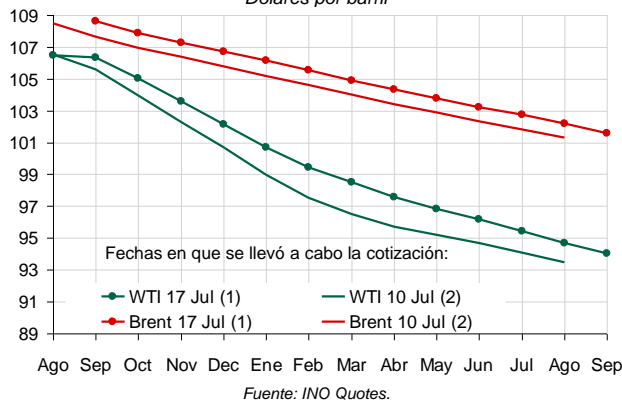
Por el contrario, los precios de los contratos a futuro se vieron presionados a la baja, por datos económicos débiles tanto en China como en Estados Unidos (El PIB de China creció a una tasa anual de 7.5% en el segundo trimestre del año, por debajo del 7.7% registrado durante los primeros tres meses de 2013; y las ventas minoristas estadounidenses aumentaron 0.4% en junio, por debajo tanto del incremento de 0.5% registrado en mayo así como del estimado de 0.8%); así como por una toma de utilidades por parte de los inversionistas.

Inventarios en Estados Unidos, DOE
Millones de barriles al 12 de julio de 2013

	Variación absoluta semanal	Nivel
Crudo	-6.90	367.02
Gasolina	3.06	224.08
Destilados	3.87	127.68

DOE: Department of Energy.

Contratos a futuro del WTI y Brent, 2013-2014
Dólares por barril



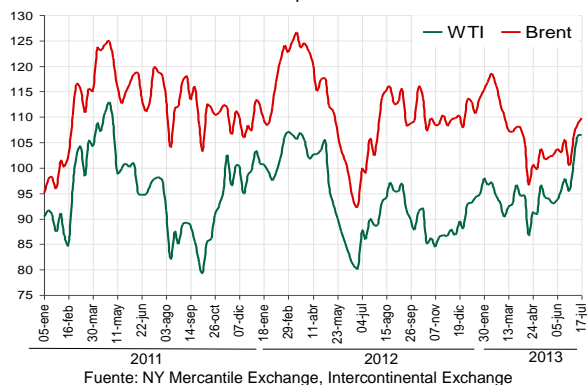
El 17 de julio la cotización del contrato a futuro del West Texas Intermediate (WTI) en la Bolsa Mercantil de Nueva York (New York Mercantile Exchange, NYMEX) para agosto de 2013, registró un precio ligeramente menor al reportado hace una semana en 0.04% (-0.04 dpb), al ubicarse en 106.48 dólares por barril (dpb). Por su parte, en el mercado de Londres (International Petroleum Exchange, IPE) la cotización de los contratos a futuro del crudo Brent para septiembre se incrementó 0.9% (0.9 dpb) con relación a su nivel registrado hace una semana, al colocarse en 108.61 dpb.

PRECIOS SPOT DE LOS CRUDOS INTERNACIONALES

El 17 de julio en el mercado spot, los precios de los crudos de referencia internacional registraron un comportamiento al alza respecto de su cotización observada siete días antes debido a los hechos anteriormente señalados.

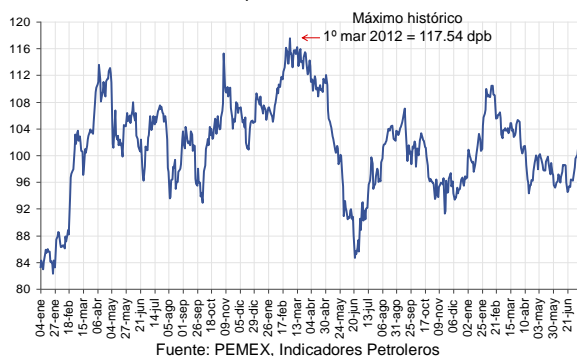
La cotización spot del West Texas Intermediate (WTI), registró un precio mayor al reportado hace una semana en 0.3% (0.3 dpb), al ubicarse en 106.46 dpb. Por su parte, la cotización spot del crudo Brent se incrementó 1.2% (1.3 dpb) con relación al nivel registrado hace una semana, al colocarse en 109.78 dpb.

Precios spot de los crudos de referencia internacional
Dólares por barril



PRECIO SPOT DEL PETRÓLEO MEXICANO

Precio de la mezcla mexicana de exportación
Dólares por barril, 2011-2013



El 17 de julio, el precio spot de la mezcla mexicana de exportación cerró en 102.07 dpb, lo que significó un incremento de 0.9% (0.9 dpb) con relación al dato publicado el pasado 10 de julio.

En lo que va del año, la mezcla mexicana registra una cotización promedio de 100.90 dpb, dato 14.90 dpb superior a lo previsto en la Ley de Ingresos para 2013.

NOTICIAS Y PERSPECTIVAS

IEA pronostica aumento en consumo de petróleo.

La Agencia Internacional de Energía (IEA) pronosticó que la demanda mundial de petróleo alcanzará un nuevo récord el año próximo debido a la demanda creciente de los mercados emergentes y de los países en desarrollo. “Se pronostica que la demanda mundial registrará un incremento de 1.2 millones de barriles diarios (mbd) en 2014, tras un crecimiento revisado al alza de 930 mil barriles diarios en 2013”, indicó la IEA. En cuanto a la oferta, la IEA sigue optimista en su pronóstico debido a que espera que el abastecimiento por parte de los países ajenos a la Organización de Países Exportadores de Petróleo (OPEP) registre un aumento de 1.3 mbd en 2014, cifra mayor que la cifra revisada al alza de 1.2 mbd de 2013. (Reuters)

Citigroup eleva previsión para precios del petróleo WTI y Brent en 2013 y 2014.

Citigroup elevó de 90 dpb y de 83 dpb, a 95.90 dpb y 91.80 dpb su pronóstico de precio promedio para el crudo WTI para el 2013 y el 2014, respectivamente. Asimismo, los analistas de Citigroup aumentaron su estimado de precio promedio para el crudo Brent de 104 dpb a 105.3 dpb para este año y de 93 dpb a 97.5 dpb para el siguiente año. (PMI)

Se reportan problemas operativos en algunas refinerías en Estados Unidos.

La compañía Genscape reportó un supuesto corte en el oleoducto Seaway, el cual tiene capacidad para transportar 400 mil barriles diarios de crudo de Cushing, Oklahoma a la costa estadounidense del Golfo de México. Asimismo, una de las tres unidades de destilación de crudo en la refiner-

ía de British Petroleum en Whiting, Indiana estuvo cerrada por una revisión programada. Adicionalmente,

En Port Arthur, Texas, las refinerías de Motiva y Valero también presentaron problemas operativos. (Reuters)

Perspectivas Variables Económicas				
	2013		2012	
	Estimado*	Observado	Estimado*	Observado
Tipo de cambio (promedio, pesos por dólar)	12.90	12.59 ^{1/}	12.80	13.17
Precio de la mezcla mexicana de exportación (promedio, dólar por barril)	86.00	100.90 ^{1/}	84.90	102.15
Producción de crudo (miles de barriles diarios)	2,550	2,532 ^{2/}	2,560	2,548
Volumen de exportación de crudo (miles de barriles diarios)	1,183.5	1,182 ^{2/}	1,177	1,256

** Marco Macroeconómico, programa económico aprobado para 2012 y 2013, SHCP.

^{1/} Información preliminar al 17 de julio de 2013.

^{2/} Promedio enero-mayo

Fuente: SHCP, Banxico y PEMEX.