



# DISMINUYEN LOS PRECIOS DEL PETRÓLEO

- Los precios de los contratos a futuro de los crudos en los mercados internacionales registraron un comportamiento a la baja en sus cotizaciones.
- El precio del contrato a futuro del West Texas Intermediate (WTI) para septiembre reportó una disminución semanal de 0.9% (-1.0 dpb) al ubicarse en 105.39 dpb; mientras que el del crudo Brent para el mismo mes reportó una reducción de 1.3% (-1.4 dpb), al colocarse en 107.19 dpb.
- El precio de la mezcla mexicana de petróleo cerró en 100.86 dpb, una disminución semanal de 1.2% (-1.2 dpb), reportando un incremento de 4.3% (4.2 dpb) respecto al cierre del año anterior.
- Estados Unidos dejará de otorgar exenciones a los países que siguen importando crudo iraní.

## MERCADO DE FUTUROS

Entre el 18 y el 24 de julio de 2013, los precios de los contratos a futuro de los crudos marcadores en los mercados internacionales registraron un comportamiento a la baja, debido a preocupaciones entre los operadores del mercado petrolero por la desaceleración económica en China (en julio, la actividad manufacturera en China se contrajo por tercer mes consecutivo y se ubicó en su menor nivel desde agosto del año pasado. El Índice preliminar de Gerentes de Compras PMI de HSBC/Markit disminuyó de 48.2 en junio, a 47.7); y por una toma de utilidades por parte de los inversionistas.

La disminución de los precios del petróleo fue parcialmente contrarrestada por frecuentes cortes en el suministro de diversos países como Libia, Iraq y Sudan del Sur; por indicadores estadounidenses favorables (el Banco de la Reserva Federal de Filadelfia indicó que la actividad manufacturera en la región media de la costa del Atlántico se expandió a un mayor ritmo, ya que el índice de actividad industrial aumentó de 12.5 en junio a 19.8 en julio, por encima del nivel esperado de 7.8); y por la disminución en los inventarios estadounidenses durante la semana pasada.

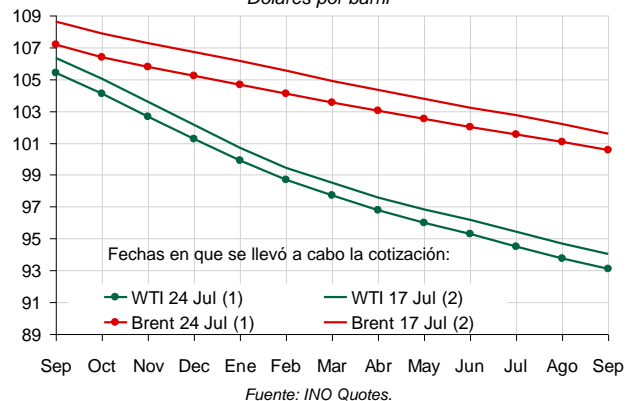
### Inventarios en Estados Unidos, DOE

Millones de barriles al 19 de julio de 2013

	Variación absoluta semanal	Nivel
Crudo	-2.83	364.20
Gasolina	-1.39	222.69
Destilados	-0.99	126.69

DOE: Department of Energy.

**Contratos a futuro del WTI y Brent, 2013-2014**  
Dólares por barril



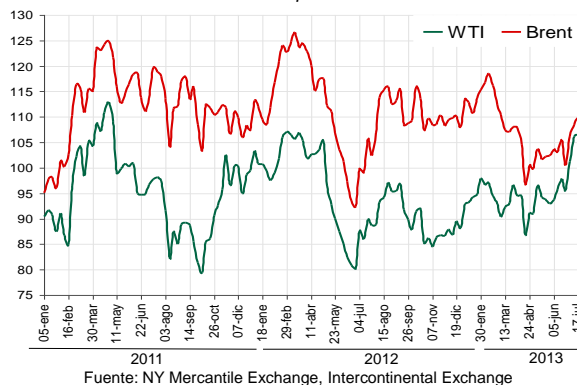
El 24 de julio la cotización del contrato a futuro del West Texas Intermediate (WTI) en la Bolsa Mercantil de Nueva York (New York Mercantile Exchange, NYMEX) para septiembre de 2013, registró un precio menor al reportado hace una semana en 0.9% (-1.0 dpb), al ubicarse en 105.39 dólares por barril (dpb). Por su parte, en el mercado de Londres (International Petroleum Exchange, IPE) la cotización de los contratos a futuro del crudo Brent para septiembre se redujo 1.3% (-1.4 dpb) con relación a su nivel registrado hace una semana, al colocarse en 107.19 dpb.

## PRECIOS SPOT DE LOS CRUDOS INTERNACIONALES

El 24 de julio en el mercado spot, los precios de los crudos de referencia internacional registraron un comportamiento a la baja respecto de su cotización observada siete días antes debido a los hechos anteriormente señalados.

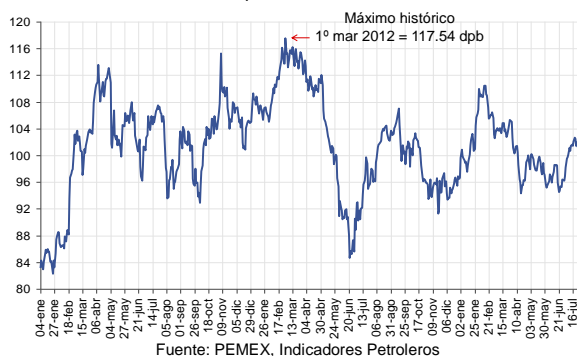
La cotización spot del West Texas Intermediate (WTI), registró un precio menor al reportado hace una semana en 1.2% (-1.3 dpb), al ubicarse en 105.13 dpb. Por su parte, la cotización spot del crudo Brent se redujo 1.3% (-1.5 dpb) con relación al nivel registrado hace una semana, al colocarse en 108.31 dpb.

**Precios spot de los crudos de referencia internacional**  
Dólares por barril



## PRECIO SPOT DEL PETRÓLEO MEXICANO

**Precio de la mezcla mexicana de exportación**  
Dólares por barril, 2011-2013



El 24 de julio, el precio spot de la mezcla mexicana de exportación cerró en 100.86 dpb, lo que significó una disminución de 1.2% (-1.2 dpb) con relación al dato publicado el pasado 17 de julio.

En lo que va del año, la mezcla mexicana registra una cotización promedio de 100.94 dpb, dato 14.94 dpb superior a lo previsto en la Ley de Ingresos para 2013.

## NOTICIAS Y PERSPECTIVAS

**Estados Unidos anuncia que dejará de otorgar exenciones a compañías importadoras de crudo provenientes de Irán.** Estados Unidos dejará de otorgar exenciones a los países que siguen importando crudo iraní. Compañías de países como China, Japón, Turquía y Corea del Sur que negocian con Irán serán excluidas de la economía estadounidense, en caso de que sigan importando petróleo. (PMI)

**Irán ofrece garantía soberana de su petróleo.** Irán ofreció una garantía soberana de hasta mil millones de dólares por incidente para sus barcos, con la finalidad de frenar la caída en las importaciones de su crudo en India, luego de que éstas disminuyeron 59.4% en junio con respecto al año anterior, derivado de las sanciones impuestas por Estados Unidos y Europa a los envíos de crudo de Teherán para limitar el

financiamiento del programa nuclear iraní. Sin embargo, de acuerdo a algunos analistas del mercado petrolero, dichas sanciones de Occidente impiden a los bancos canalizar dinero fuera de Irán, lo cual dificulta la capacidad de pago de la República Islámica en caso de reclamos. (PMI)

**Irán firma contrato de exportación de gas a Irak.** El ministro adjunto de Petróleo iraní, Javad Uji anunció que Irán firmó un contrato de exportación de gas a Irak por 3.7 mil millones de dólares. El contrato establece que Irán exportará 25 millones de metros cúbicos de gas por día a refinerías iraquíes. Según Uji, Irán e Irak podrían firmar más adelante un segundo contrato por 20 millones de metros cúbicos. (AFP)

**Diferencial entre WTI y Brent será 8-9 dpb en 2014: Goldman Sachs.** Los analistas de Goldman Sachs

estimaron que el diferencial entre el precio del crudo Brent y el WTI será de entre 8 y 9 dpb en el 2014, de-

bido a una saturación del energético en las costas del Golfo de México. (PMI)

<b>Perspectivas Variables Económicas</b>				
	<b>2013</b>		<b>2012</b>	
	<b>Estimado*</b>	<b>Observado</b>	<b>Estimado*</b>	<b>Observado</b>
Tipo de cambio (promedio, pesos por dólar)	12.90	12.59 <sup>1/</sup>	12.80	13.17
Precio de la mezcla mexicana de exportación (promedio, dólar por barril)	86.00	100.94 <sup>1/</sup>	84.90	102.15
Producción de crudo (miles de barriles diarios)	2,550	2,532 <sup>2/</sup>	2,560	2,548
Volumen de exportación de crudo (miles de barriles diarios)	1,183.5	1,182 <sup>2/</sup>	1,177	1,256

\*\* Marco Macroeconómico, programa económico aprobado para 2012 y 2013, SHCP.

<sup>1/</sup> Información preliminar al 24 de julio de 2013.

<sup>2/</sup> Promedio enero-mayo

Fuente: SHCP, Banxico y PEMEX.